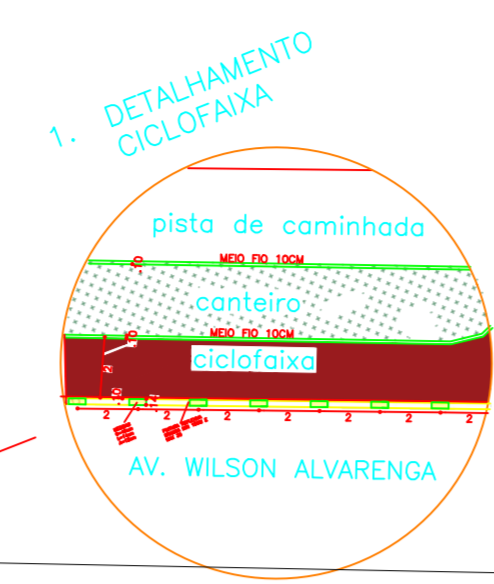


obs:
 - A FAIXA REFLEXIVA, A FAIXA DE PINTURA VERMELHA, SEGUE POR TODO PERCURSO DA CICLOFAIXA
 - OS TACHÕES SEGUEM POR TODA A FAIXA REFLEXIVA, EXCETO NAS ABERTURAS DE ENTRADA DE VEÍCULOS E PARADAS DOS ONIBUS
 - PARA INSTALAÇÃO DO TOTEN BEBEDOURO PROVIDENCIAR INSTALAÇÃO ELÉTRICA E PONTO DE ÁGUA.



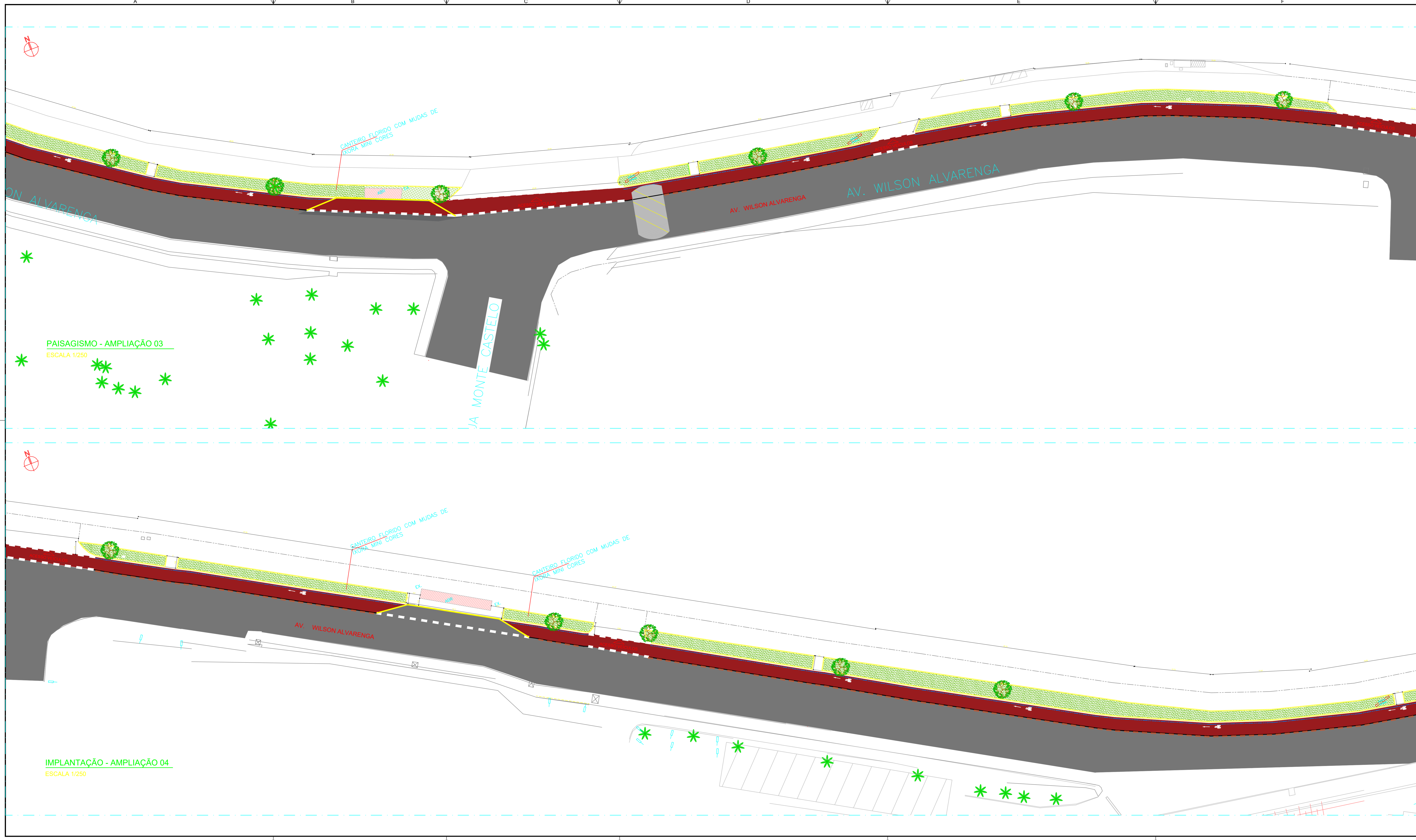
PAISAGISMO - AMPLIAÇÃO 01
 ESCALA 1/250

PAISAGISMO - AMPLIAÇÃO 03
 ESCALA 1/250




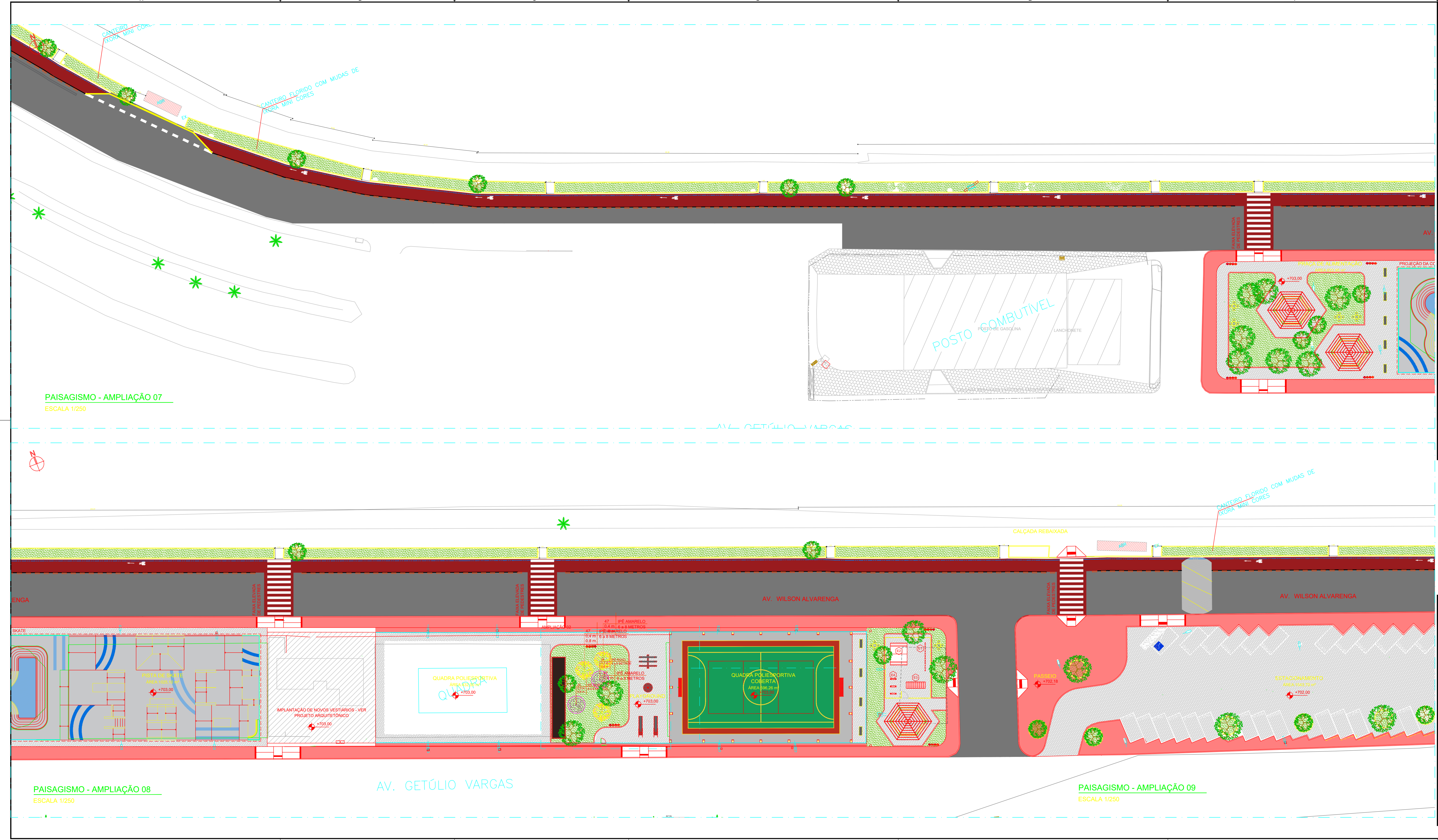
MAPA CHAVE
 SEM ESCALA

NOTAS	
OBSERVAÇÕES GERAIS:	
1 - CONSIDERAR MEDIDAS NO LOCAL	
2 - NÃO UTILIZAR ESCALA SOBRE PAPEL	
3 - EM CASO DE CONFLITO DE COTAS, PREVALECE A DO DESENHO DE MAIOR ESCALA	
4 - EM CASO DE DÚVIDAS, CONSULTE SEMPRE O RESPONSÁVEL TÉCNICO	
REALIZAÇÃO:	
 PREFEITURA MUNICIPAL DE JOÃO MONLEVADE <small>RUA GERALDO DE MIRANDA, 337, CARNEIRINHOS - JOÃO MONLEVADE - MINAS GERAIS CEP: 35930-027 TEL: (31) 3859-2000</small>	<small>REALIZAÇÃO:</small> PREFEITURA MUNICIPAL DE JOÃO MONLEVADE <small>RUA GERALDO DE MIRANDA, 337, CARNEIRINHOS - JOÃO MONLEVADE - MINAS GERAIS CEP: 35930-027 TEL: (31) 3859-2000</small>
PROJETO REVITALIZAÇÃO BAIRRO BAÚ <small>AV. WILSON ALVARENGA S/N - BAÚ - JOÃO MONLEVADE - MG - CEP 35930-001</small>	
PROJETO PAISAGÍSTICO	
RESPONSÁVEL TÉCNICO:	DESENHO:
<small>Loirena Realino de Fraga Engenheira Civil CRP-140 39980/10</small>	<small>Loirena Realino de Fraga</small>
DATA:	ESCALA:
ABRIL/2026	INDICADA
TÍTULO DOS DESENHOS:	ÁREA:
PAISAGISMO - AMPLIAÇÃO 01 PAISAGISMO - AMPLIAÇÃO 02	
	PRANCHA:
	01/05



MAPA CHAVE
SEM ESCALA

NOTAS	
OBSERVAÇÕES GERAIS:	
1 - CONSIDERAR MEDIDAS NO LOCAL	
2 - NÃO UTILIZAR ESCALA SOBRE PAPEL	
3 - EM CASO DE CONFLITO DE COTAS, PREVALER A DO DESENHO DE MAIOR ESCALA	
4 - EM CASO DE DÚVIDAS, CONSULTE SEMPRE O RESPONSÁVEL TÉCNICO	
REALIZAÇÃO:	
 PREFEITURA MUNICIPAL DE JOÃO MONLEVADE <small>RUA GERALDO DE MIRANDA, 337, CARNEIROS - JOÃO MONLEVADE - MINAS GERAIS CEP: 35930-027 TEL: (31) 3859-2000</small>	<small>REALIZAÇÃO:</small> PREFEITURA MUNICIPAL DE JOÃO MONLEVADE <small>RUA GERALDO DE MIRANDA, 337, CARNEIROS - JOÃO MONLEVADE - MINAS GERAIS CEP: 35930-027 TEL: (31) 3859-2000</small>
PROJETO REVITALIZAÇÃO BAIRRO BAÚ <small>AV. WILSON ALVARENGA S/N - BAÚ - JOÃO MONLEVADE - MG - CEP 35930-001</small>	
PROJETO PAISAGÍSTICO	
RESPONSÁVEL TÉCNICO:	DESENHO:
<small>Loirena Realino de Fraga Engenheira Civil CR-05-40 39960/0</small>	<small>Loirena Realino de Fraga</small>
DATA:	ESCALA:
ABRIL/2026	INDICADA
TÍTULO DOS DESENHOS:	ÁREA:
PAISAGISMO - AMPLIAÇÃO 03 PAISAGISMO - AMPLIAÇÃO 04	
	PRANCHA: 02/05
<small>PROJETO PISTA DE CAMINHADA E CICLOVIA ESTÁDIO DANIEL</small>	



PAISAGISMO - AMPLIAÇÃO 07
ESCALA 1/250

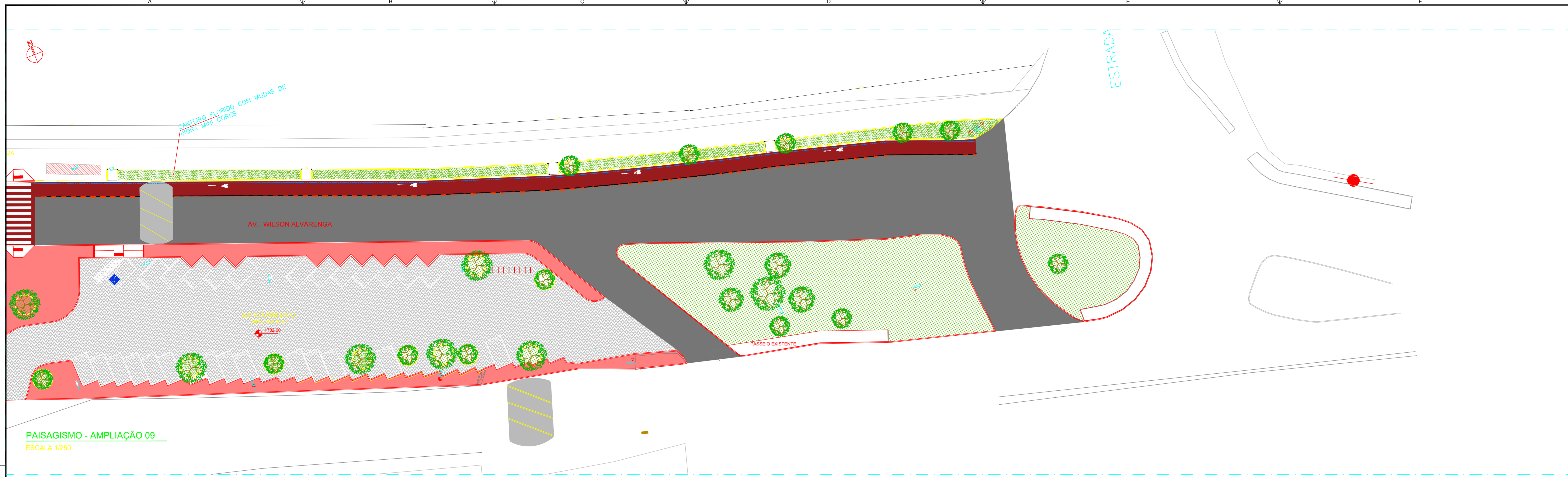
PAISAGISMO - AMPLIAÇÃO 08
ESCALA 1/250

PAISAGISMO - AMPLIAÇÃO 09
ESCALA 1/250



MAPA CHAVE
SEM ESCALA

NOTAS	
OBSERVAÇÕES GERAIS:	
1 - CONSERVAR MEDIDAS NO LOCAL.	
2 - NÃO UTILIZAR ESCALA SOBRE PAPEL.	
3 - EM CASO DE CONFLITO DE COTAS, PREVALER A DO DESENHO DE MAIOR ESCALA.	
4 - EM CASO DE DÚVIDAS, CONSULTE SEMPRE O RESPONSÁVEL TÉCNICO.	
REALIZAÇÃO:	
 PREFEITURA MUNICIPAL DE JOÃO MONLEVADE RUA GERALDO DE MIRANDA, 337, CARNEIROS - JOÃO MONLEVADE - MINAS GERAIS CEP: 35930-027 TEL: (31) 3859-2000	RUA GERALDO DE MIRANDA, 337, CARNEIROS - JOÃO MONLEVADE - MINAS GERAIS CEP: 35930-027 TEL: (31) 3859-2000
PROJETO REVITALIZAÇÃO BAIRRO BAÚ AV. WILSON ALVARENGA S/N - BAÚ - JOÃO MONLEVADE - MG - CEP 35930-001	
PROJETO PAISAGÍSTICO	
RESPONSÁVEL TÉCNICO:	DESENHO:
Lorena Realino de Fraga Engenheira Civil CRP-40 29986/0	Lorena Realino de Fraga
DATA:	ESCALA:
ABRIL/2026	INDICADA
TÍTULO DOS DESENHOS:	ÁREA:
PAISAGISMO - AMPLIAÇÃO 07 PAISAGISMO - AMPLIAÇÃO 08	
	PRANCHA:
	04/05



PAISAGISMO - AMPLIAÇÃO 09
ESCALA 1/250

2. DETALHAMENTO BEBEDOURO – 1 UNIDADE



MAPA CHAVE
SEM ESCALA

NOTAS	
OBSERVAÇÕES GERAIS:	
1 - CONSIDERAR MEDIDAS NO LOCAL.	
2 - NÃO UTILIZAR ESCALA SOBRE PAPEL.	
3 - EM CASO DE CONFLITO DE COTAS, PREVALECE A DO DESENHO DE MAIOR ESCALA.	
4 - EM CASO DE DÚVIDAS, CONSULTE SEMPRE O RESPONSÁVEL TÉCNICO.	
REALIZAÇÃO:	
 PREFEITURA MUNICIPAL DE JOÃO MONLEVADE RUA GERALDO DE MIRANDA, 337, CARREIRINHOS - JOÃO MONLEVADE - MINAS GERAIS CEP: 35930-027 TEL: (31) 3859-2000	RUA GERALDO DE MIRANDA, 337, CARREIRINHOS - JOÃO MONLEVADE - MINAS GERAIS CEP: 35930-027 TEL: (31) 3859-2000
PROJETO REVITALIZAÇÃO BAIRRO BAÚ AV. WILSON ALVARENGA S/N - BAÚ - JOÃO MONLEVADE - MG - CEP 35930-001	
PROJETO PAISAGÍSTICO	
RESPONSÁVEL TÉCNICO:	DESENHO:
Lorena Realino de Fraga Engenheira Civil CR-140 39980/0	Lorena Realino de Fraga
DATA: ABRIL/2026	ESCALA: INDICADA
TÍTULO DOS DESENHOS: PAISAGISMO - AMPLIAÇÃO 09 PAISAGISMO - AMPLIAÇÃO 09	ÁREA:
	PRANCHA: 05/05