



PROPOSTA COMERCIAL

A

PREFEITURA MUNICIPAL DE JOÃO MONLEVADE

Ref.: CONCORRÊNCIA 06/2020

OBJETO: CONTRATAÇÃO DE EMPRESA PARA EXECUÇÃO DE OBRAS DE INFRAESTRUTURA EM DIVERSAS RUAS DO MUNICÍPIO.

RAZÃO SOCIAL: ROCHA E ROCHA CONSTRUTORA LTDA. EPP
CNPJ: 10.698.301/0001-94
ENDEREÇO: RUA HIDELBRANDO SANTANA Nº 214 A ROSARIO
TEL: 3852-4287 / 9963-0950
E-MAIL: rochaconstrutora@hotmail.com
BANCO: CAIXA ECONOMICA FEDERAL AGÊNCIA
AG: 0607 - CONTA: 00002683-7 - OP.003
RESPONSÁVEL PELA ASSINATURA DO CONTRATO:
NOME: JOSÉ GERALDO ROCHA TELEFONE: (31)98586-0950
RG: MG 2.941.678 CPF: 513.927.806-59

PLANILHAS EM ANEXO

VALOR TOTAL DA PROPOSTA: R\$ 3.319.172,22 (três milhões e trezentos e dezenove mil e cento e setenta e dois reais e vinte e dois centavos)

VALIDADE DAS PROPOSTAS: 60 (sessenta) dias, a partir da apresentação.

PRAZO DE EXECUÇÃO: 18 (dezoito) meses a contar da data de recebimento da ordem de serviço.

João Monlevade, 22 de junho de 2020.

10 698 301 / 0001 - 94

Recha e Rocha Construtora Ltda. - EPP
RUA HIDELBRANDO SANTANA, Nº 214-A
ROSÁRIO - CEP 35930-168
JOÃO MONLEVADE - MG

JOSÉ GERALDO ROCHA
Representante Legal

Handwritten signatures and initials on the right side of the page.



**ROCHA & ROCHA
CONSTRUTORA LTDA**
CNPJ: 10698301/0001-94
RUA HIDELBRANDO SANTANA Nº214A
ROSÁRIO - JOÃO MONLEVADE
Em@l: rochaconstrutora@hotmail.com
Tel: 3852 4287

DECLARAÇÃO

A empresa ROCHA E ROCHA CONSTRUTORA LTDA, inserida no CNPJ: 10.698.301/0001-94, DECLARA a Prefeitura Municipal de João Monlevade, que o Responsável Técnico, engenheiro, Sr. TALES AUGUSTO DIAS E SANTIAGO, portador da Carteira Profissional do CREA nº: MG-85083/D e José Geraldo Rocha, portador do CPF: 513.927.806-59, estarão a frente dos serviços e responderão tecnicamente pela execução da obra, durante toda vigência do contrato, no que se refere a **CONCORRÊNCIA 06/2020**.

João Monlevade, 22 de junho de 2020.

JOSÉ GERALDO ROCHA
Representante Legal

10 698 301 / 0001 - 94
Rocha e Rocha Construtora Ltda. - EPP
RUA HIDELBRANDO SANTANA, Nº 214-A
ROSÁRIO - CEP 35930-158
JOÃO MONLEVADE - MG





PLANILHA ORÇAMENTÁRIA

INFORMAÇÕES GERAIS

ROCHA & ROCHA
CONSTRUTORA LTDA
CNPJ 08.983.361/0001-11
RUA HIDELEBRANDO SANTANA Nº 214-A
ROZARIO - P.O. MONLEVADA
MG - 35930-153
Tel: 3599-1900

Município: João Monlevade
Projeto: INFRA-ESTRUTURA EM DIVERSAS RUAS DO MUNICÍPIO
Responsável Técnico: Júlio Bruno Leite Júnior
Nº CREA/MG: 80.198/D
BDI 1: 24,23%
BDI 2: 24,23%
Data: 22/08/2020

REFERÊNCIAS DE PREÇOS:

Planilha Referência	Data Base
SETOP Central	ago/19

PLANILHA ORÇAMENTÁRIA

Item	Código	Descrição	Unid.	BDI REF.	Quantidade Prevista	Preço (R\$) Sem BDI		Preço (R\$) Com BDI	
						Unitário	Total	Unitário	Total
1		SERVÍCIOS PRELIMINARES					234.840,00		291.493,40
1.1	COMPOSIÇÃO	ADMINISTRAÇÃO LOCAL							
		FORNECIMENTO E COLOCAÇÃO DE PLACA DE OBRA EM CHAPA GALVANIZADA (3,00 X 1,50 M) - EM CHAPA GALVANIZADA 0,28 AFIXADA COM REBITES 540 E PARAFUSO 3/8, EM ESTRUTURA METÁLICA VIGA U 2" ENRMECIDA COM METALON 20 X 20, SUPORTE EM EUCALÍPTO AUTOCLAVADO, PINTADAS	U	BDI 1	1.000,00	R\$ 185.000,00	185.000,00	229.825,50	229.825,50
1.2	IO-PLA-005	MOBILIZAÇÃO E DESMOBILIZAÇÃO DE CONTAINER, INCLUSIVE INSTALAÇÃO E TRANSPORTE COM CAMINHÃO GUINDAULO (MUNCK)	U	BDI 1	15,00	R\$ 1.000,00	15.000,00	1.242,30	18.634,50
1.3	IO-CON-005	CONTAINER (3,0X2,3X2,5M) COM ISOLAMENTO TÉRMICO VESTIÁRIO COM BANCO E ARMÁRIO	MÊS	BDI 1	18,00	R\$ 630,00	11.340,00	782,65	14.067,70
1.4	IO-SAN-005	BANHEIRO QUÍMICO 110 X 120 X 230 CM COM MANUTENÇÃO	MÊS	BDI 1	18,00	R\$ 500,00	9.000,00	621,15	11.190,70
2		MOVIMENTAÇÃO DE TERRA					341.553,72		429.516,92
2.1	OBR-VIA-130	REGULARIZAÇÃO DO SUB-LEITO (PROCTOR INTERMEDIÁRIO)	M²	BDI 1	20999,29	R\$ 0,82	17.218,42	1,02	21.419,28
2.2	TER-REG-010	REGULARIZAÇÃO E COMPACTAÇÃO DE TERRENO COM PLACA VIBRATÓRIA	M²	BDI 1	2615,08	R\$ 2,45	6.406,95	3,04	7.949,84
2.3	TER-ESC-075	ESCAVAÇÃO MECÂNICA DE VALAS COM DESCARGA SOBRE CAMINHÃO H ≤ 1,50 M	M³	BDI 1	3650,53	R\$ 3,35	12.229,28	4,16	15.188,20
2.4	TER-ESC-080	ESCAVAÇÃO MECÂNICA DE VALAS COM DESCARGA SOBRE CAMINHÃO 1,50 M ≤ H ≤ 3,00 M	M³	BDI 1	212,60	R\$ 4,00	850,40	4,97	1.056,82
2.5	TER-ESC-085	ESCAVAÇÃO MECÂNICA DE VALAS COM DESCARGA SOBRE CAMINHÃO 3,00 M ≤ H ≤ 5,00 M	M³	BDI 1	504,65	R\$ 5,10	2.573,72	6,34	3.199,48
2.6	TER-ESC-090	ESCAVAÇÃO MANUAL DE TERRA (DESATERRO MANUAL)	M³	BDI 1	17,60	R\$ 27,00	475,20	33,54	590,30
2.7	TER-ESC-005	ESCAVAÇÃO MECÂNICA COM TRATOR, INCLUSIVE TRANSPORTE ATÉ 50 M EM MATERIAL DE 1ª CATEGORIA	M³	BDI 1	269,12	R\$ 2,50	672,80	3,11	838,96
2.8	TER-ESC-015	ESCAVAÇÃO E CARGA MECANIZADA EM MATERIAL DE 1ª CATEGORIA		BDI 1	3125,59	R\$ 3,00	9.378,77	3,73	11.668,45
2.9	OBR-VIA-145	BASE DE SOLO SEM MISTURA, COMPACTADA NA ENERGIA DO PROCTOR INTERMEDIÁRIO (EXECUÇÃO, INCLUINDO ESCAVAÇÃO, CARGA, DESCARGA, ESPALHAMENTO, UMIDECIMENTO E COMPACTAÇÃO DO MATERIAL; EXCLUI AQUISIÇÃO E TRANSPORTE DO MATERIAL)	M²	BDI 1	4258,60	R\$ 13,00	55.361,80	16,15	68.776,39
2.10	TER-REA-010	REATERRO COMPACTADO DE VALA C/ EQUIP. PLACA VIBRATÓRIA	M²	BDI 1	3021,30	R\$ 30,00	90.639,00	37,27	112.603,85
2.11	TER-ATE-020	ATERRO COMPACTADO COM ROLO VIBRATÓRIO A 95% DO P.N.	M²	BDI 1	89,00	R\$ 1,10	97,90	1,37	121,89
2.12	OBR-VIA-415	TRANSPORTE DE MATERIAL DE QUALQUER NATUREZA, DISTÂNCIA MÉDIA DE TRANSPORTE DE 10,10 A 15,00 KM	TKM	BDI 1	264877,23	R\$ 0,55	145.682,48	0,68	180.116,52
3		PAVIMENTAÇÃO DE VIAS					933.703,30		1.159.870,39
3.1	URB-MFC-005	MEIO-FIO DE CONCRETO PRÉ-MOLDADO TIPO A-(12X16,7X35)CM, INCLUSIVE ESCAVAÇÃO E REATERRO	M	BDI 1	7581,78	R\$ 26,00	197.126,28	32,30	244.691,49
3.2	OBR-VIA-215	EXECUÇÃO DE CALÇAMENTO EM BLOQUETE-E=8CM-FCX=35MPA, INCLUINDO FORNECIMENTO E TRANSPORTE DE TODOS OS MATERIAIS, COLCHÃO DE ASSENTAMENTO E = 8 CM.	M²	BDI 1	17270,27	R\$ 42,65	736.577,02	52,98	914.976,90
4		DEMOLIÇÕES E REMOÇÕES					10.750,81		13.355,37
4.1	RO-41599	DEMOLIÇÃO DE CONCRETO SIMPLES	M³	BDI 1	33,76	R\$ 122,00	4.118,72	151,56	5.119,87
4.2	DEM-ALV-005	DEMOLIÇÃO DE ALVENARIA DE TUJO E BLOCO SEM	M³	BDI 1	7,50	R\$ 83,00	607,50	115,53	860,48
4.3	DEM-PIS-070	DEMOLIÇÃO DE REVESTIMENTO ASFÁLTICO COM EQUIPAMENTO PNEUMÁTICO, INCLUSIVE AFASTAMENTO	M²	BDI 1	282,10	R\$ 7,90	2.070,58	9,81	2.571,20
4.4	OBR-VIA-207	ALVENARIA POLIÉDRICA, RETIRADA E REASSENTAMENTO SOBRE COXIM DE AREIA	M³	BDI 1	193,20	R\$ 20,00	3.864,00	24,85	4.801,02
4.5	OBR-VIA-208	CALÇAMENTO EM BLOQUETE, RETIRADA E REASSENTAMENTO SOBRE COXIM DE AREIA	M²	BDI 1	0,00	R\$ 24,00	-	29,82	-
5		DRENAGEM					1.070.755,35		1.330.186,69
5.1	TER-ECR-010	ESCORAMENTO DE VALA TIPO DESCONTÍNUO EMPREGANDO PRANCHAS E LONGARINAS DE PERoba	M²	BDI 1	7935,86	R\$ 34,00	269.819,24	42,24	335.210,73
5.2	DRE-CON-005	CONCRETO PARA BERÇO DE REDE TUBULAR TRAÇO 1:3:6, INCLUSIVE LANÇAMENTO	M³	BDI 1	283,24	R\$ 300,00	84.972,00	972,69	105.580,72
5.3	DRE-TUB-065	FORNECIMENTO, ASSENTAMENTO E REJUNTAMENTO DE TUBO DE CONCRETO ARMADO PA1 D = 400 MM	M	BDI 1	382,37	R\$ 72,00	27.530,84	89,45	34.203,00
5.4	DRE-TUB-075	FORNECIMENTO, ASSENTAMENTO E REJUNTAMENTO DE TUBO DE CONCRETO ARMADO PA1 D = 600 MM	M	BDI 1	1756,05	R\$ 135,00	237.068,75	187,71	294.507,15
5.5	DRE-TUB-080	FORNECIMENTO, ASSENTAMENTO E REJUNTAMENTO DE TUBO DE CONCRETO ARMADO PA1 D = 800 MM	M	BDI 1	366,60	R\$ 200,00	73.320,00	248,48	91.085,44
5.6	ED-14762	SARJETA DE CONCRETO URBANO (SCU), TIPO 1, COM FCX 15 MPA, LARGURA DE 50CM COM INCLINAÇÃO DE 3%, ESP. 7CM, PADRÃO DEER-MG, EXCLUSIVE MEIO-FIO, INCLUSIVE ESCAVAÇÃO, APILAÇÃO E TRANSPORTE COM RETIRADA DO MATERIAL ESCAVADO (EM CAMBA)	M	BDI 1	7458,08	R\$ 19,00	141.703,52	23,80	176.010,69
5.7	COMPOSIÇÃO	POÇO DE VISITA PARA REDE TUBULAR, CAIXA DE ALVENARIA E CHAMINÉ EM ANEL DE CONCRETO	U	BDI 1	68,00	R\$ 1.200,00	81.600,00	1.490,78	101.371,68
5.8	DRE-TAM-005	TAMPÃO DE FERRO FUNDIDO PARA POÇO DE VISITA 1:3	U	BDI 1	80,00	R\$ 370,00	29.600,00	459,85	38.772,00
5.9	DRE-BOC-010	BOCA DE LOBO SIMPLES (TIPO B-CONCRETO), QUADRO, GRELHA E CANTONEIRA, INCLUSIVE ESCAVAÇÃO, REATERRO E BOTA-FORA	U	BDI 1	109,00	R\$ 800,00	87.200,00	693,84	108.328,56
5.10	DRE-DES-060	DESCIDA D'ÁGUA TIPO CALHA DN 600, EXCLUSIVE BOTA FORA	M	BDI 1	55,00	R\$ 330,00	18.150,00	409,96	22.547,80
5.11	DRE-ALA-010	ALA DE REDE TUBULAR DN 600, EXCLUSIVE BOTA FORA	U	BDI 1	7,00	R\$ 750,00	5.250,00	631,73	8.522,11
5.12	DRE-CHA-010	CHAMINÉ DE POÇO DE VISITA TIPO "B", EM ANEL DE CONCRETO CA1 COM DEGRAUS DE AÇO CA-50	M	BDI 1	16,30	R\$ 200,00	3.260,00	248,48	4.049,90
5.13	DRE-CXS-011	CAIXA DE CAPTAÇÃO E DRENAGEM TIPO B (100 X 100 X 120 CM), D = 600 MM, INCLUSIVE ESCAVAÇÃO, REATERRO E BOTA FORA	U	BDI 1	8,00	R\$ 1.300,00	10.400,00	1.614,99	12.919,92
5.14	RO-40229	ENROCAMENTO DE PEDRA DE MÃO JOGADA (EXECUÇÃO INCLUINDO O FORNECIMENTO DE TODOS OS MATERIAIS)	M³	BDI 1	9,80	R\$ 92,00	885,20	114,29	1.097,18
6		CONTENÇÕES					59.915,02		73.191,52
6.1	OBR-VIA-095	MURO DE ARRIMO EM GABIÃO CAIXA, TELA GALVANIZADA (EXECUÇÃO, INCLUINDO FORNECIMENTO DE TODOS OS MATERIAIS)	M²	BDI 1	72,00	R\$ 315,00	22.680,00	391,32	28.175,04
6.2	RO-40228	ENROCAMENTO DE PEDRA DE MÃO JOGADA (EXECUÇÃO INCLUINDO O FORNECIMENTO DE TODOS OS MATERIAIS)	M³	BDI 1	6,88	R\$ 90,00	619,20	111,81	769,25

10 698 3017 0001 - 94

Rocina e Rocha Construtora Ltda. - EPP

RUA HIDELEBRANDO SANTANA, Nº 214-A

ROSÁRIO - CEP 35930-153

JOÃO MONLEVADA - MG



Carimbo e Assinatura do Responsável Técnico

1 de 2



Item	Código	Descrição	Unid.	BDI REF.	Quantidade Prevista	Preço (R\$)		Preço (R\$)		
						Sem BDI		Com BDI		
						Unitário	Total	Unitário	Total	
8.3	RO-41632	CONCRETO DE CIMENTO PORTLAND, FCK >= 25,0 MPA (EXECUÇÃO, INCLUINDO O FORNECIMENTO E TRANSPORTE DOS AGREGADOS)	M³	BDI 1	17,44	R\$ 350,00	6.104,00	434,81	7.583,09	
8.4	RO-42285	ARMAÇÃO: AÇO CA-50 (EXECUÇÃO, INCLUINDO PREPARO, DOBRAGEM, COLOCAÇÃO NAS FORMAS E TRANSPORTE DE TODOS OS MATERIAIS)	KG	BDI 1	1395,20	R\$ 6,60	9.208,32	8,20	11.440,84	
8.5	RO-41558	FORMA PLANA DE MADEIRIT (EXECUÇÃO, INCLUINDO DESFORMA, FORNECIMENTO E TRANSPORTE DE TODOS OS MATERIAIS)	M²	BDI 1	66,12	R\$ 50,00	3.306,00	62,12	4.107,37	
8.6	ALV-EST-015	ALVENARIA DE BLOCO DE CONCRETO CHEIO COM ARMAÇÃO, EM CONCRETO COM FCK 15MPA, ESP. 19CM, PARA REVESTIMENTO, INCLUSIVE ARGAMASSA PARA ASSENTAMENTO (DETALHE O CADERNO SEDS)	M³	BDI 1	28,15	R\$ 650,00	18.987,50	807,50	21.118,13	
7 GALERIA								8.022,01		9.966,83
7.1	RO-41632	CONCRETO DE CIMENTO PORTLAND, FCK >= 25,0 MPA (EXECUÇÃO, INCLUINDO O FORNECIMENTO E TRANSPORTE DOS AGREGADOS)	M³	BDI 1	6,36	R\$ 374,82	2.383,86	465,64	2.861,47	
7.2	RO-42285	ARMAÇÃO: AÇO CA-50 (EXECUÇÃO, INCLUINDO PREPARO, DOBRAGEM, COLOCAÇÃO NAS FORMAS E TRANSPORTE DE TODOS OS MATERIAIS)	KG	BDI 1	509,08	R\$ 6,80	3.461,74	8,45	4.301,73	
7.3	RO-41558	FORMA PLANA DE MADEIRIT (EXECUÇÃO, INCLUINDO DESFORMA, FORNECIMENTO E TRANSPORTE DE TODOS OS MATERIAIS)	M²	BDI 1	18,00	R\$ 51,05	918,90	63,42	1.141,56	
7.4	ALV-EST-015	ALVENARIA DE BLOCO DE CONCRETO CHEIO COM ARMAÇÃO, EM CONCRETO COM FCK 15MPA, ESP. 19CM, PARA REVESTIMENTO, INCLUSIVE ARGAMASSA PARA ASSENTAMENTO (DETALHE O CADERNO SEDS)	M³	BDI 1	1,48	R\$ 714,20	1.057,02	887,25	1.313,13	
7.5	EST-FOR-041	DESCARGA, MONTAGEM, DESMONTAGEM E CARGA DE ESCORAMENTO METÁLICO TIPOS A E B PARA VIGAS E LAJES	M²	BDI 1	17,68	R\$ 9,34	165,13	11,60	205,09	
7.6	EST-FOR-035	ESCORAMENTO METÁLICO TUBULAR CONVENCIONAL (H = 1,80 A 3,20 M) COM ACESSÓRIOS PARA LAJES E VIGAS MACIÇAS, EXCLUSIVE TRANSPORTE E MONTAGEM (ALUGUEL MENSAL)	M²XMS	BDI 1	17,68	R\$ 2,00	35,36	2,46	43,85	
8 SERVIÇOS COMPLEMENTARES								14.196,36		17.592,01
8.1	COMPOSIÇÃO	EXECUÇÃO DE VARRIÇÃO MANUAL DE RUAS, SARJETAS, PASSEIOS, PRAÇAS, JARDINS, LOGRADOUROS PÚBLICOS ENTRE OUTROS, INCLUSIVE ACONDICIONAMENTO EM SACÕES PLÁSTICOS DE 100L BIODEGRADÁVEL, COLETA, TRANSPORTE PARA O DESTINO FINAL E DESCARGA	M²	BDI 1	20999,29	R\$ 0,05	1.049,96	0,06	1.256,96	
8.2	ED-49781	ESTACA TIPO TRILHO TR-25 SIMPLES	M	BDI 1	88,80	R\$ 103,00	9.146,40	127,98	11.362,85	
8.3	RO-42216	MATA - BURRO EM TRILHOS TIPO OC.MB-01 (EXECUÇÃO, INCLUINDO ESCAVAÇÃO, FORNECIMENTO E TRANSPORTE DE TODOS OS MATERIAIS)	U	BDI 1	1,00	R\$ 4.000,00	4.000,00	4.968,20	4.968,20	
TOTAL							2.672.369,57		3.319.172,22	


10 698 301 / 0001 - 94
 Rocha e Rocha Construtora Ltda. - EPP
 RUA HIDELEBRANDO SANTANA, Nº 214-A
 ROSÁRIO - CEP 35930-153
 JOÃO MONLEVADE - MG









PLANILHA ORÇAMENTÁRIA									
INFORMAÇÕES GERAIS									
Município: São José do Rio Preto Projeto: Rua Carreiros, Bairro Carreiros Cruzes Responsável Técnico: Jairo Bruno Leite Júnior Nº ORÇAMENTAL: 00.12640 DOI: 34.239 DOI: 11.379 Data: 7/30/2020			REPRODUÇÃO DE PREÇO:				Versão Referencial: 04/19 Data Base:		
Ordem	Código	Descrição	Unid	COD. REP.	Quantidade	Preço (R\$)		Preço (R\$)	
						Base BDI	Total	Com BDI	Total
6 SERVIÇOS PRELIMINARES									
1.1	COMPOSIÇÃO	ACONDICIONAMENTO DO LOCAL			0,07230	R\$ 185.000,00	12.870,50	228.673,50	37.809,80
1.2	BO-PLA-005	FORNECIMENTO E COLOCAÇÃO DE PLACA DE CERRA EM CHAPA GALVANIZADA (3,00 X 1,50 M) - EM CHAPA GALVANIZADA 0,28 AFIXADA COM REBITES 548 E PARAFUSO EM. EM ESTRUTURA METÁLICA VIGA U 7" COM REBITES 548, VALOR DE F. AL. INCLUSIVE EM QUALQUER MODO AVISADO, ENTENDIDA.	U	BOI	1,00	R\$ 1.000,00	1.000,00	1.242,30	1.242,30
1.3	BO-CM-005	MANUTENÇÃO E DESMONTAGEM DE CONTADOR, INCLUSIVE INSTALAÇÃO E TRANSPORTE COM CAMINHÃO GUINDADO (MUNICK)	U	BOI	1,00	R\$ 850,00	850,00	807,50	807,50
1.4	BO-CM-005	INSTALAÇÃO DE 02x 2,20x 1,20 M (M) INCLUSIVE REBRAMENTO COM REBITES 548	M2	BOI	1,2254	R\$ 620,00	820,56	743,09	1.003,80
1.5	BO-SER-005	DEMOLOÇÃO DE MUR DE 1,20 X 0,20 X 0,20 M (M) INCLUSIVE REBRAMENTO	M3	BOI	3,2554	R\$ 350,00	1.149,39	621,15	341,81
7 SERVIÇOS DE TERRAPLENAGEM									
2.1	TER-RE-010	REGULARIZAÇÃO DO SUBLEITO (PROFUNDIDADE MÁXIMA)	MP	BOI	1447,28	R\$ 1,82	1.190,77	1,00	91.858,78
2.2	TER-RE-010	REGULARIZAÇÃO E COMPACTAÇÃO DE TERRENO COM PLACA VIBRATÓRIA	MP	BOI	290,80	R\$ 2,45	812,24	3,04	989,91
2.3	TER-RE-015	ESCAVAÇÃO MECÂNICA DE VALAS COM DESCARGA SOBRE CAMINHÃO	MP	BOI	316,45	R\$ 8,58	2.715,36	4,18	1.261,87
2.4	TER-RE-020	ESCAVAÇÃO MECÂNICA DE VALAS COM DESCARGA SOBRE CAMINHÃO	MP	BOI	0,00	R\$ 4,80	-	-	4,87
2.5	TER-RE-020	ESCAVAÇÃO MECÂNICA DE VALAS COM DESCARGA SOBRE CAMINHÃO	MP	BOI	0,00	R\$ 5,10	-	-	5,34
2.6	TER-RE-020	ESCAVAÇÃO MECÂNICA DE VALAS COM DESCARGA SOBRE CAMINHÃO	MP	BOI	0,00	R\$ 22,00	-	-	33,54
2.7	TER-RE-025	ESCAVAÇÃO MECÂNICA COM TRATOR, INCLUSIVE TRANSPORTE ATÉ 50 METROS DE ALARGAMENTO DE LAJES	MP	BOI	0,00	R\$ 2,50	-	-	2,11
2.8	TER-RE-015	ESCAVAÇÃO E CARGA MECANIZADA EM MATERIAL DE 1ª CATEGORIA	MP	BOI	288,37	R\$ 3,20	928,11	3,75	1.075,62
2.9	OR-VA-015	BASE DE SOLO SEM MISTURA, COMPACTADA NA DENSIDADE DO PROCTOR MODIFICADO (EXECUÇÃO, INCLUSIVE ESCAVAÇÃO, CARGA, DESCARGA, ESPALHAMENTO, LAMBEÇAMENTO E COMPACTAÇÃO DO MATERIAL), EXCETO AQUISIÇÃO E TRANSPORTE DO MATERIAL	MP	BOI	289,48	R\$ 18,00	5.210,80	16,10	4.674,78
2.10	TER-REA-010	REATERRO COMPACTADO DE VALA COM PLACA VIBRATÓRIA	MP	BOI	288,37	R\$ 38,20	10.915,90	37,77	10.747,55
2.11	TER-REA-020	ATERRO COMPACTADO COM BOLAS VIBRATÓRIAS EM P. N.	MP	BOI	0,00	R\$ 1,10	-	-	1,97
2.12	OR-VA-015	TRANSPORTE DE MATERIAL DE QUALQUER NULIDADE, DISTÂNCIA MÁXIMA DE TRANSPORTE DE 10,00 KM	TXKM	BOI	21471,30	R\$ 0,86	11.806,22	0,86	91.800,48
8 REVESTIMENTOS DE VELA						84.288,98			
3.1	LRF-PCB-008	MEIO-FIO DE CONCRETO PRÉ-MOLDADO TIPO A (12X12X10)CM INCLUSIVE ESCAVAÇÃO E REATERRO	M	BOI	809,40	R\$ 28,00	22.663,20	32,40	18.455,82
3.2	OR-VA-215	EXECUÇÃO DE CALÇAMENTO EM BLOQUETE DE CIMENTO FCX-38MM INCLUSIVE FORNECIMENTO E TRANSPORTE DE TODOS OS MATERIAIS, DETALHE DE ASSENTAMENTO R=4,0CM.	MP	BOI	1198,68	R\$ 42,60	50.961,49	52,06	83.341,83
9 REVESTIMENTOS DE BLOQUETE									
4.1	RD-1129	REVESTIMENTO DE CONCRETO SIMPLES	MP	BOI	0,00	R\$ 122,70	-	-	11,90
4.2	DEM-ALV-009	DEMOLIÇÃO DE ALVENARIA DE TUAJO E BLOCO SEM	MP	BOI	0,00	R\$ 81,00	-	-	115,54
4.3	OR-VA-070	DEMOLIÇÃO DE REVESTIMENTO ASFÁLTICO COM EQUIPAMENTO ESPECIALIZADO, INCLUSIVE ASSENTAMENTO	MP	BOI	0,00	R\$ 1,80	-	-	8,81
4.4	OR-VA-207	ALVENARIA POLIDRÓICA, RETRADA E REASSENTAMENTO SOBRE COQUE DE ASFA	MP	BOI	0,00	R\$ 29,00	-	-	34,86
4.5	OR-VA-208	CALÇAMENTO EM BLOQUETE, RETRADA E REASSENTAMENTO SOBRE COQUE DE ASFA	MP	BOI	0,00	R\$ 34,00	-	-	29,82
0 SERVIÇOS DE FERRAGEM						81.288,00			
5.1	TER-RE-010	ESCORAMENTO DE VALA TIPO DESCONTINUA EMPREGANDO REBRAMENTO EM FERRAGEM	MP	BOI	758,80	R\$ 34,00	25.999,80	42,34	31.118,80
5.2	OR-CON-008	CONCRETO PARA DERRETO DE REDE TUBULAR TRACO 1,28, INCLUSIVE LANCAMENTO	MP	BOI	23,00	R\$ 300,00	6.900,00	377,80	9.329,43
5.3	OR-TUB-068	FORNECIMENTO, ASSENTAMENTO E REAJUSTAMENTO DE TUBO DE CONCRETO ARMADO 210 X 110 MM	M	BOI	60,30	R\$ 72,00	4.341,60	80,45	4.668,58
5.4	OR-TUB-076	FORNECIMENTO, ASSENTAMENTO E REAJUSTAMENTO DE TUBO DE CONCRETO ARMADO 210 X 110 MM	M	BOI	195,00	R\$ 138,00	26.910,00	167,71	32.703,45
5.5	OR-TUB-080	FORNECIMENTO, ASSENTAMENTO E REAJUSTAMENTO DE TUBO DE CONCRETO ARMADO 210 X 110 MM	M	BOI	0,00	R\$ 200,00	-	-	248,48
5.6	ED-14782	BARRETA DE CONCRETO URBANO (BOL, TIPO 1, COM FCX 15 MPa, LARGURA DE 50MM COM INCLINAÇÃO DE 3%, ESP. FCM, PADRÃO DESENHO, EXCETIVE MEIO-FIO, INCLUSIVE ESCAVAÇÃO, APLACAMENTO E TRANSPORTE COM RETRADA DO MATERIAL, INCLUSIVE EM CAMBIA).	M	BOI	663,48	R\$ 19,00	12.606,30	23,80	11.880,74
5.7	COMPOSIÇÃO	POÇO DE VISITA PARA REDE TUBULAR, CAGA DE ALVENARIA E CHAMBE EM ANG. DE CONCRETO	U	BOI	8,00	R\$ 1.200,00	9.600,00	1.400,78	11.828,08
5.8	OR-TUB-008	TAMPA DE FERRO FUNDIDO PARA POÇO DE VISITA 1,0	U	BOI	8,00	R\$ 378,00	3.024,00	299,63	2.477,30
5.9	OR-BOC-010	BOCA DE LODO SIMPLES (TIPO-CONCRETO, QUADRADO, OVALADA E CANTONEIRA, INCLUSIVE ESCAVAÇÃO, REATERRO E BOTA-FUR).	U	BOI	10,00	R\$ 600,00	6.000,00	603,84	9.339,40
5.10	OR-DEB-060	DEBIDA D'ÁGUA TIPO CALHA DN 808, EXCLUSIVE BOTA-FORA	M	BOI	0,00	R\$ 330,00	-	-	438,98
5.11	OR-VA-010	ALA DE REDE TUBULAR DN 808, EXCLUSIVE BOTA-FORA	M	BOI	1,00	R\$ 750,00	750,00	921,73	301,73
5.12	OR-CH-010	CHAMBE DE POÇO DE VISITA TIPO "P", EM ANG. DE CONCRETO CAL COLIGADO COM OPO DE CAGA	M	BOI	0,00	R\$ 200,00	-	-	248,48
5.13	OR-CEB-011	CAGA DE CAPTAÇÃO E DRENAGEM TIPO B (100 X 100 X 120 CMO, D = 800 MM, INCLUSIVE ESCAVAÇÃO, REATERRO E BOTA-FORA	U	BOI	0,00	R\$ 1.200,00	-	-	1.914,00
5.14	RD-48279	ESCORAMENTO DE PEDRA DE MÃO JOGADA (EXECUÇÃO INCLUSIVE O FORNECIMENTO DE TODOS OS MATERIAIS E CONTEÍNERES	MP	BOI	1,60	R\$ 92,00	147,20	114,20	182,88
6 SERVIÇOS DE FERRAGEM									
6.1	OR-VA-099	MURO DE ARRIMO EM GABÃO CAIXA, TELA GALVANIZADA (EXECUÇÃO, INCLUSIVE FORNECIMENTO DE TODOS OS MATERIAIS)	MP	BOI	0,00	R\$ 315,00	-	-	361,83
6.2	RFL-0798	ESCORAMENTO DE PEDRA DE MÃO JOGADA (EXECUÇÃO INCLUSIVE O FORNECIMENTO DE TODOS OS MATERIAIS)	MP	BOI	0,00	R\$ 80,00	-	-	111,61
6.3	RD-11832	CONCRETO DE CIMENTO PORTLAND, FCX >= 25,0 MPa (EXECUÇÃO, INCLUSIVE O FORNECIMENTO E TRANSPORTE DOS AGREGADOS)	MP	BOI	0,00	R\$ 350,00	-	-	434,81
6.4	RD-12203	ARMADAÇÃO AÇO CA-50 (EXECUÇÃO, INCLUSIVE PREPARO, DOBRAGEM, COLOCAÇÃO NAS FORMAS E TRANSPORTE DE TODOS OS MATERIAIS)	TG	BOI	0,00	R\$ 5,80	-	-	9,20
6.5	RD-41558	FORMA PLANA DE MADERA (EXECUÇÃO, INCLUSIVE DESFORMA, FORNECIMENTO E TRANSPORTE DE TODOS OS MATERIAIS)	MP	BOI	0,00	R\$ 60,00	-	-	62,12
6.6	ALV-EST-015	ALVENARIA DE BLOCO DE CONCRETO CHECO COM ARMADAÇÃO, EM CONCRETO COM FCX 15MPa, ESP. 19CM, PARA REVESTIMENTO, INCLUSIVE ARMADURA PARA ASSENTAMENTO (DETALHE D. CANTONEIRA, BOTA-F)	MP	BOI	0,00	R\$ 630,00	-	-	807,50
7 GALERIA									
7.1	RD-11832	CONCRETO DE CIMENTO PORTLAND, FCX >= 25,0 MPa (EXECUÇÃO, INCLUSIVE O FORNECIMENTO E TRANSPORTE DOS AGREGADOS)	MP	BOI	0,00	R\$ 374,82	-	-	488,84
7.2	RD-42286	ARMADAÇÃO AÇO CA-50 (EXECUÇÃO, INCLUSIVE PREPARO, DOBRAGEM, COLOCAÇÃO NAS FORMAS E TRANSPORTE DE TODOS OS MATERIAIS)	TG	BOI	0,00	R\$ 5,80	-	-	8,45
7.3	RD-41558	FORMA PLANA DE MADERA (EXECUÇÃO, INCLUSIVE DESFORMA, FORNECIMENTO E TRANSPORTE DE TODOS OS MATERIAIS)	MP	BOI	0,00	R\$ 51,00	-	-	63,42
7.4	ALV-EST-015	ALVENARIA DE BLOCO DE CONCRETO CHECO COM ARMADAÇÃO, EM CONCRETO COM FCX 15MPa, ESP. 19CM, PARA REVESTIMENTO, INCLUSIVE ARMADURA PARA ASSENTAMENTO (DETALHE D. CANTONEIRA, BOTA-F)	MP	BOI	0,00	R\$ 744,20	-	-	887,75
7.5	EST-FOR-041	ESCORAMENTO METÁLICO TIPOS A E B PARA VIGAS E LAJES	MP	BOI	0,00	R\$ 9,34	-	-	11,80
7.6	EST-FOR-035	ESCORAMENTO METÁLICO TUBULAR CORADICIONAL Ø4" X 1,30 X 3,00 M) COM ACESSÓRIOS PARA LAJES E MÓDAS MACIÇAS, EXCLUSIVE TRANSPORTE E MONTAGEM (ALUGUEL MENSAL)	MP	BOI	0,00	R\$ 2,00	-	-	2,48
8 SERVIÇOS COMPLEMENTARES						72,00			
8.1	COMPOSIÇÃO	EXECUÇÃO DE VARRIÇÃO MANUAL DE RUAS, BARREIROS, PASSADOS, PRATAS, JARDINS, LADRILHADOS PUBLICOS ENTRE OUTROS, INCLUSIVE ACONDICIONAMENTO EM SACOS PLÁSTICOS DE 100L BIODEGRÁVEL, COLETA, TRANSPORTE PARA O DEPÓSITO FINAL E RECARREGA	MP	BOI	1447,28	R\$ 0,00	72,00	0,00	99,84
8.2	RD-13781	ESTACA TIPO TELHO 12,7 X 15 SIMPLES	M	BOI	0,00	R\$ 103,00	-	-	127,09
8.3	RD-42216	MATA - BURRO EM TRILHO TIPO OC.MB-01 (EXECUÇÃO, INCLUSIVE ESCAVAÇÃO, FORNECIMENTO E TRANSPORTE D. ESCAVALO DO MATERIAL)	U	BOI	0,00	R\$ 4.000,00	-	-	4.868,70
TOTAL						91.691		94.841,48	

10 000 501 / 0001 - 04
 Roche e Rocha Construtora Ltda. - EPP
 RUA HELBRANDO SANTANA Nº 214-A
 ROSÁRIO - CEP 68020-190
 JOJO MOITI VADE MO

@

P

B

S

C



PLANILHA ORÇAMENTÁRIA									
INFORMAÇÕES GERAIS									
Município: JOÃO PINHEIRO Projeto: Rua Nereu (RUA N) - Bairro Vera Cruz Responsável Técnico: João Bruno Leão Junior Nº ORÇANAL: 80.1940 BDI 1: 24,23% BDI 2: 24,23% Data: 25/09/2020						Referência de Preços: Tabela de Preços COTOP - Curitiba 00/2021		Preço (R\$) Sem BDI Preço (R\$) Com BDI	
Em	Código	Descrição	Unid.	BDI REF.	Quantidade Prevista	Preço (R\$)		Preço (R\$)	
						Unitário	Total	Unitário	Total
1		PREÇOS PRELIMINARES							
1.1		COMPOSIÇÃO							
1.2	RO-FLA-003	FORNECIMENTO E COLOCAÇÃO DE PLACA DE OBRA EM CHAPA GALVANIZADA 1,00 X 1,20 M - EM CHAPA GALVANIZADA 0,28 AFERIDA COM REBITES 5/16 E PARAFUSO 3/8, EM ESTRUTURA METÁLICA VIGA U 2" ENCRUADA COM METALON 27 X 27, BUPEOTE EM EUCALIPTO MODULADO/BRANCO.	U	BDI 1	1,00	R\$ 1.000,00	1.000,00	1.242,30	1.242,30
1.3	RO-COM-005	MODULAÇÃO E DESMONTAGEM DE COFRETES, INCLUSIVE INSTALAÇÃO E TRANSPORTE COM CAMINHÃO (BARRILÃO JUNHO)	U	BDI 1	1,00	R\$ 850,00	850,00	807,50	807,50
1.4	RO-COM-033	CONTAINER (6,00 X 3,00 X 2,80) COM ISOLAMENTO TÉRMICO VESTIÁRIO COM PAVIMENTO ASFALTADO.	MES	BDI 1	0,2161	R\$ 830,00	181,34	782,85	108,13
1.5	RO-SAV-071	LIVRETORE CAMBIO 100 X 100,70 CM COM MANUTENÇÃO	MES	BDI 1	0,2161	R\$ 500,00	108,13	621,13	134,23
1.6	RO-PLA-139	PROTEÇÃO DE TERRA	M²	BDI 1	437,95	R\$ 0,82	359,12	3,02	362,14
2.1	RO-MA-040	RECALZAMENTO DE CALDEIÃO DE TUBERIA COM LAJA E BARRILÃO	M²	BDI 1	0,00	R\$ 2,40	-	5,64	-
2.3	TER-ESC-073	ESCAVAÇÃO MECÂNICA DE VALAS COM DESCARGA SOBRE CAMINHÃO 4 EIXOS	M³	BDI 1	0,00	R\$ 3,35	-	4,78	-
2.4	TER-ESC-080	ESCAVAÇÃO MECÂNICA DE VALAS COM DESCARGA SOBRE CAMINHÃO 4 EIXOS	M³	BDI 1	0,00	R\$ 4,00	-	4,97	-
2.5	TER-ESC-089	ESCAVAÇÃO MECÂNICA DE VALAS COM DESCARGA SOBRE CAMINHÃO 4 EIXOS	M³	BDI 1	0,00	R\$ 6,10	-	6,54	-
2.6	TER-ESC-029	ESCAVAÇÃO MECÂNICA DE TERRA (DESESMOAMENTO)	M³	BDI 1	0,00	R\$ 37,00	-	33,25	-
2.7	TER-ESC-029	ESCAVAÇÃO MECÂNICA COM TRATOR, INCLUSIVE TRANSPORTE ATÉ 50 M EM MATERIAL DE 1ª CATEGORIA	M³	BDI 1	0,00	R\$ 2,50	-	6,11	-
2.9	TER-ESC-010	ESCAVAÇÃO E CORTA MECÂNICA EM MATÉRIA DE 1ª CATEGORIA	M³	BDI 1	0,00	R\$ 3,00	-	8,72	-
2.9	OBR-VIA-145	BASE DE SOLO SEM MISTURA, COMPACTADA NA ENERGIA DO PROCTOR INTERMEDIÁRIO (EXECUÇÃO, INCLUSIVE ESCAVAÇÃO, CARGA, DESCARGA, ESPALHAMENTO, UMIDECIMENTO E COMPACTAÇÃO DO MATERIAL, INCLUSIVE AQUISIÇÃO E TRANSPORTE DO MATERIAL)	M²	BDI 1	87,59	R\$ 13,00	1.138,67	16,15	1.154,82
2.10	TER-PEA-010	REATERRO COMPACTADO DE VALA COM EQUIP. PLACA VIBRATÓRIA	M²	BDI 1	0,00	R\$ 30,00	-	37,27	-
2.11	TER-ATE-020	ATERRO COMPACTADO COM BLOCO VIBRATÓRIA 0,50 X 0,50 X 0,10	M²	BDI 1	0,00	R\$ 1,10	-	1,72	-
2.12	OBR-VIA-115	TRANSPORTE DE MATERIAL DE QUALQUER NATUREZA DISTÂNCIA MÉDIA DE 10 KM POR TRILHO TIPO B (100 X 100 X 120 CM) D = 800 MM, INCLUSIVE ESCAVAÇÃO, REATERRO E BOTA FORA	TOM	BDI 1	1870,78	R\$ 0,50	935,39	0,88	936,27
3		PAVIMENTAÇÃO DE VIAS					10.878,84		11.857,08
3.1	RO-IMP-005	MEIO-FIO DE CONCRETO PRÉ-MOLDADO TIPO A (12X18) 10CM, INCLUSIVE ESCAVAÇÃO E REATERRO	M	BDI 1	213,05	R\$ 26,00	5.539,60	32,30	6.070,00
3.2	OBR-VIA-715	EXECUÇÃO DE CALÇAMENTO EM BLOQUETE-HEMERA (FORNECIMENTO, INSTALAÇÃO E TRANSPORTE DE TODOS OS MATERIAIS, COLCHÃO DE ASSENTAMENTO E 8 CM DE AREIA)	M²	BDI 1	333,45	R\$ 42,85	14.277,94	97,90	14.375,84
4		CONCRETO E BARRIOS							
4.1	RO-11599	DEMOÇÃO DE CONCRETO SIMPLES	M³	BDI 1	0,00	R\$ 122,00	-	151,00	-
4.2	DEM-ALV-004	DEMOÇÃO DE ALVENARIA DE TUDO E RELOCAR SEM	M³	BDI 1	0,00	R\$ 83,00	-	115,23	-
4.3	OBR-PIA-070	COMOLIÇÃO DE REVESTIMENTO ACABADO COM ESPALHAMENTO PREPARADO, INCLUSIVE RAFASTAMENTO	M²	BDI 1	0,00	R\$ 7,80	-	6,81	-
4.4	OBR-VIA-207	ALVENARIA DE CONCRETO, RETIRADA E REASSENTAMENTO SOBRE COLUNA DE AREIA	M³	BDI 1	0,00	R\$ 20,00	-	24,85	-
4.5	OBR-VIA-208	CALÇAMENTO EM BLOQUETE, RETIRADA E REASSENTAMENTO SOBRE COLUNA DE AREIA	M²	BDI 1	0,00	R\$ 24,00	-	29,43	-
5		DRENAGENS					2.871,00		4.873,40
5.1	TER-ECR-010	ESCORAMENTO DE VALA TIPO DESCONTÍNUO EMPREGANDO PRANCHAS E LONGARINAS DE FERRO	M²	BDI 1	0,00	R\$ 34,00	-	42,34	-
5.2	DRE-COM-005	CONCRETO PARA REDETO DE REDE TUBULAR TRACO 13X, INCLUSIVE LANÇAMENTO	M³	BDI 1	0,00	R\$ 300,00	-	272,88	-
5.3	DRS-TUB-085	FORNECIMENTO, ASSENTAMENTO E REAJUSTAMENTO DE TUBO DE CONCRETO ARMADO 100 X 100 MM	M	BDI 1	0,00	R\$ 72,00	-	89,45	-
5.4	DRS-TUB-076	FORNECIMENTO, ASSENTAMENTO E REAJUSTAMENTO DE TUBO DE CONCRETO ARMADO 100 X 100 MM	M	BDI 1	0,00	R\$ 135,00	-	167,71	-
5.5	DRS-TUB-080	FORNECIMENTO, ASSENTAMENTO E REAJUSTAMENTO DE TUBO DE CONCRETO ARMADO 100 X 100 MM	M	BDI 1	0,00	R\$ 200,00	-	248,48	-
5.6	ED-14782	SARILHA DE CONCRETO O URBANO TIPO I, COM FCK 15 MPa, LARGURA DE 60CM COM INCLINAÇÃO DE 3%, ESP. 7CM, PADRÃO DEER-MG, EXCLUSIVE MEIO-FIO, INCLUSIVE ESCAVAÇÃO, APLACAMENTO E TRANSPORTE COM RETIRADA DO MATERIAL ESCAVADO EM CAMINHÃO	M	BDI 1	208,00	R\$ 18,00	3.744,00	23,80	4.522,40
5.7	COMPOSIÇÃO	POCO DE VISITA PARA REDE TUBULAR, CAIXA DE ALVENARIA E CHAMINÉ EM ANEL DE CONCRETO	U	BDI 1	0,00	R\$ 1.200,00	-	1.430,76	-
5.8	DRE-TAM-005	TAMPÃO DE FERRO BARRIDO PARA POÇO DE VISITA 13X	U	BDI 1	0,00	R\$ 370,00	-	458,25	-
5.9	DRS-BOC-010	CAIXA DE CONCRETO SIMPLES TIPO CONCRETO, QUADRO, GRELHA E CANTONEIRA, INCLUSIVE ESCAVAÇÃO, REATERRO E BOTA FORA	U	BDI 1	0,00	R\$ 600,00	-	903,74	-
5.10	DRS-DES-080	DESCIDA D'ÁGUA TIPO CALHA DN 600, EXCLUSIVE BOTA FORA	M	BDI 1	0,00	R\$ 330,00	-	409,56	-
5.11	DRS-ALV-010	ALA DE REDUTOR TUBULAR DN 600, EXCLUSIVE BOTA FORA	U	BDI 1	0,00	R\$ 750,00	-	621,12	-
5.12	DRS-CHA-010	CHAMINÉ DE POÇO DE VISITA TIPO "B", EM ANEL DE CONCRETO	M	BDI 1	0,00	R\$ 200,00	-	248,48	-
5.13	DRE-CX-011	CAIXA DE CAPTAÇÃO E DRENAGEM TIPO B (100 X 100 X 120 CM) D = 800 MM, INCLUSIVE ESCAVAÇÃO, REATERRO E BOTA FORA	U	BDI 1	0,00	R\$ 1.300,00	-	1.814,00	-
5.14	RO-40229	ENCRUAMENTO DE PEDRA DE MÃO JOGADA (EXECUÇÃO INCLUSIVE O FORNECIMENTO DE TODOS OS MATERIAIS)	M³	BDI 1	0,00	R\$ 92,00	-	114,29	-
6		CONTENÇÕES							
6.1	OBR-VIA-095	MURO DE ARRIMO EM GABIÃO CAIXA, TELA GALVANIZADA (EXECUÇÃO, INCLUSIVE O FORNECIMENTO DE TODOS OS MATERIAIS)	LP	BDI 1	0,00	R\$ 315,00	-	391,22	-
6.2	RO-40229	ENCRUAMENTO DE PEDRA DE MÃO JOGADA (EXECUÇÃO INCLUSIVE O FORNECIMENTO DE TODOS OS MATERIAIS)	M³	BDI 1	0,00	R\$ 90,00	-	111,81	-
6.3	RO-41832	CONCRETO DE CIMENTO PORTLAND, FCK = 25,0 MPa (EXECUÇÃO, INCLUSIVE O FORNECIMENTO E TRANSPORTE DO AGREGADO)	M³	BDI 1	0,00	R\$ 350,00	-	434,81	-
6.4	RO-42285	ARMAÇÃO: AÇO CA50 (EXECUÇÃO, INCLUSIVE PREPARO, DOBRAGEM, COLOCAÇÃO NAS FORMAS E TRANSPORTE DE TODOS OS MATERIAIS)	KG	BDI 1	0,00	R\$ 8,80	-	8,20	-
6.5	RO-41558	FORMA PLANA DE MADEIRIT (EXECUÇÃO, INCLUSIVE DESFORMA, FORNECIMENTO E TRANSPORTE DE TODOS OS MATERIAIS)	M²	BDI 1	0,00	R\$ 60,00	-	62,12	-
6.6	ALV-EST-015	ALVENARIA DE BLOCO DE CONCRETO CHEIO COM ARMAÇÃO, EM CONCRETO COM FCK 15MPa, ESP. 19CM, PARA REVESTIMENTO, INCLUSIVE ARGAMASSA PARA ASSENTAMENTO (DETALHE D. CADERNO FDS)	M³	BDI 1	0,00	R\$ 650,00	-	607,50	-
7		ESTRUTURAS							
7.1	RO-41832	CONCRETO DE CIMENTO PORTLAND, FCK = 25,0 MPa (EXECUÇÃO, INCLUSIVE O FORNECIMENTO E TRANSPORTE DO AGREGADO)	M³	BDI 1	0,00	R\$ 374,82	-	465,64	-
7.2	RO-42285	ARMAÇÃO: AÇO CA50 (EXECUÇÃO, INCLUSIVE PREPARO, DOBRAGEM, COLOCAÇÃO NAS FORMAS E TRANSPORTE DE TODOS OS MATERIAIS)	KG	BDI 1	0,00	R\$ 8,80	-	8,45	-
7.3	RO-41558	FORMA PLANA DE MADEIRIT (EXECUÇÃO, INCLUSIVE DESFORMA, FORNECIMENTO E TRANSPORTE DE TODOS OS MATERIAIS)	M²	BDI 1	0,00	R\$ 51,05	-	53,43	-
7.4	ALV-EST-015	ALVENARIA DE BLOCO DE CONCRETO CHEIO COM ARMAÇÃO, EM CONCRETO COM FCK 15MPa, ESP. 19CM, PARA REVESTIMENTO, INCLUSIVE ARGAMASSA PARA ASSENTAMENTO (DETALHE D. CADERNO FDS)	M³	BDI 1	0,00	R\$ 714,20	-	687,25	-
7.5	EST-FOR-041	ESCORAMENTO METÁLICO TIPO A E B PARA VIGAS E LAJES	M²	BDI 1	0,00	R\$ 9,34	-	11,80	-
7.6	EST-FOR-035	ESCORAMENTO METÁLICO TUBULAR CONVENCIONAL Ø = 1,80 A 3,20 M COM ACESSÓRIOS PARA LAJES E VIGAS (LAJES), EXCLUSIVE TRANSPORTE E MONTAGEM (ALUQUEL MENSUAL)	M²	BDI 1	0,00	R\$ 2,00	-	2,40	-
8		SERVIÇOS COMPLEMENTARES					71,80		26,29
8.1	COMPOSIÇÃO	EXECUÇÃO DE VARRÇA MANUAL DE RUAS, SARJETAS, PASSEIOS, PRACAS, JARDINS, LOGRADOUROS PÚBLICOS ENTRE OUTROS, INCLUSIVE ACONDICIONAMENTO EM SACOS PLÁSTICOS DE 100L BIODEGRADÁVEL, COLETA, TRANSPORTE PARA O DESTINO FINAL E DESCARGA	M³	BDI 1	437,95	R\$ 0,06	26,29	0,08	26,78
8.2	ED-18781	ESTACA TIPO TRILHO TIPO B (100 X 100 X 120 CM) D = 800 MM	M	BDI 1	0,00	R\$ 102,00	-	132,80	-
8.3	RO-42210	MATA - BURRO EM TRILHOS TIPO OCMB-01 (EXECUÇÃO, INCLUSIVE ESCAVAÇÃO, FORNECIMENTO E TRANSPORTE DE TODOS OS MATERIAIS)	U	BDI 1	0,00	R\$ 4.000,00	-	4.000,00	-
		TOTAL				R\$ 800	70.570,90	52.800	71.871,83

1000001001 - 00
 Rocha e Rocha Consultores Ltda. - IPT
 RUA HULLER, 190 2º ANDAR, 13144-4
 ROSÁRIO - CEP 05302-159
 JOÃO MOUTINHO DE - MG

(Handwritten signature)

(Handwritten signatures)



PLANILHA ORÇAMENTÁRIA									
INFORMAÇÕES GERAIS									
Município: João Monlevade Projeto: Passagem na Rua 146, Bairro São Vito Responsável Técnico: João Bruno Leite Junior Nº CREA/CAU: 60.195/D RDI 1: 24.23% RDI 2: 11,25% Data: 22/07/2020					Referências de Preços:		Planilha Referência: LEP/OP Carimbo Data Base: 6/2021		
PLANILHA ORÇAMENTÁRIA									
Ordem	Código	Descrição	Unid.	Qtd.	Preço (R\$) Unit.	Preço (R\$) Total		Preço (R\$) Com ICS	
						Subtotal	Subtotal	Subtotal	Subtotal
SERVIÇOS PRELIMINARES									
1	COMPOSIÇÃO	ALIMENTAÇÃO LOCAL	DI	0,01819	R\$ 125.000,00	2.281,15	220.855,50	-	4.481,65
12	RO-PLA-001	FORNECIMENTO E COLOCAÇÃO DE PLACA DE CUBRA EM CHAPA GALVANIZADA (1,00 X 1,20 M) - EM CHAPA GALVANIZADA 0,35 AFINADA COM REBITES M4 E PARAFUSO M8, EM ESTRUTURA METÁLICA VIGA U 7 ENRUPECIDA COM METAL ON 20 X 20, SUPORTE EM BULAPITO ALTO ALUMINUM BRANCO.	U	1,00	R\$ 1.000,00	1.000,00	1.242,30	-	1.242,30
13	RO-COH-003	INSTALAÇÃO E DESMONTAGEM DE CONTAINER, INCLUSIVE INSTALAÇÃO E TRANSPORTE COM CAMINHÃO GUINDADO (MILANO)	U	1,00	R\$ 850,00	850,00	807,50	-	807,50
14	RO-COH-025	CONTAINER (6,00 X 3,00) COM ISOLAMENTO TÉRMICO VENTILADO COM ANILÓF, SEMI-NOVO	MED	0,2735	R\$ 830,00	228,11	228,11	-	228,11
15	RO-SOL-006	BANDEIRA EM ALUMÍNIO 120 X 120 CM COM ILUMINAÇÃO	MED	0,2735	R\$ 600,00	164,10	164,10	-	164,10
21	OP-VIA-130	ESCALONAMENTO DO SUBSTRATO INTERFACIADOS	MP	428,54	R\$ 0,87	372,93	-	-	372,93
22	TER-ESC-410	RECALIBRAÇÃO E CURTIMENTO DE TERREIRO EM PLACA VERMELHA	MP	4,20	R\$ 2,40	10,08	-	-	10,08
23	TER-ESC-015	ESCAVAÇÃO MECÂNICA DE VALAS COM DESCARGA SOBRE CAMINHÃO 4 X 4, 1,00 M	MP	8,30	R\$ 3,35	27,82	-	-	27,82
24	TER-ESC-080	ESCAVAÇÃO MECÂNICA DE VALAS COM DESCARGA SOBRE CAMINHÃO 4 X 4, 0,50 M	MP	0,00	R\$ 4,00	-	-	-	4,00
25	TER-ESC-085	ESCAVAÇÃO MECÂNICA DE VALAS COM DESCARGA SOBRE CAMINHÃO 4 X 4, 0,50 M	MP	0,00	R\$ 5,10	-	-	-	5,10
26	TER-ESC-050	ESCAVAÇÃO MANUAL DE TERREIRO (DESPICHO MANUAIS)	MP	0,00	R\$ 27,00	-	-	-	27,00
27	TER-ESC-000	ESCAVAÇÃO MECÂNICA COM TRATOR, INCLUSIVE TRANSPORTE ATÉ 50 M EM MATERIAL DE 1ª CATEGORIA	MP	0,00	R\$ 2,50	-	-	-	2,50
29	TER-ESC-012	ESCAVAÇÃO E COTAÇÃO MECÂNICA EM MATERIAL DE 1ª CATEGORIA	MP	5,35	R\$ 3,00	16,05	-	-	16,05
29	OP-VIA-143	BASE DE SOLDO SEM MISTURA, COMPACTADA NA DERREDO PROCTOR INTERMEDIÁRIO (EXECUÇÃO, INCLUSIVE ESCAVAÇÃO, CARGA, DESCARGA, ESPALHAMENTO, UMDECIMENTO E COMPACTAÇÃO DO MATERIAL, EXCLUI AQUISIÇÃO E TRANSPORTE DO MATERIAL)	MP	85,91	R\$ 13,00	1.116,83	1.116,83	-	1.116,83
298	TER-REA-810	REATERRO COMPACTADO DE VALA COM PLACA VIBRATORIA	MP	5,35	R\$ 30,00	160,50	160,50	-	160,50
211	TER-ATE-021	ATERRO COMPACTADO COM BOLA VIBRATORIA 4000 LITROS	MP	0,00	R\$ 1,10	-	-	-	1,10
312	OP-VIA-415	TRANSPORTE DE MATERIAL DE QUALQUER NATUREZA DISTÂNCIA MÉDIA DE 200 M PARA 1,00 KM	T00M	800	R\$ 2389,48	1.911,58	1.911,58	-	1.911,58
3		REVESTIMENTO DE VALAS				18.473,28	-	-	18.473,28
31	URB-MFC-005	MÉDIO-FIO DE CONCRETO PRÉ-MOLDADO TIPO A 12 X 12 X 20 CM, INCLUSIVE ESCAVAÇÃO E REATERRO	M	228,00	R\$ 28,00	6.384,00	6.384,00	-	6.384,00
32	OP-VIA-218	TRANSPORTE DE MATERIAL DE QUALQUER NATUREZA DISTÂNCIA MÉDIA DE 200 M PARA 1,00 KM	T00M	517,54	R\$ 47,95	24.709,78	24.709,78	-	24.709,78
4		REVESTIMENTO DE VALAS				18.473,28	-	-	18.473,28
41	RO-41599	DEMOLIÇÃO DE CONCRETO SIMPLES	MP	0,00	R\$ 122,00	-	-	-	122,00
42	DEM-ALV-008	DEMOLIÇÃO DE ALVENARIA DE TUPIDO E BLOCO SEM REVESTIMENTO	MP	0,00	R\$ 83,00	-	-	-	115,14
43	DEM-PIB-070	DEMOLIÇÃO DE REVESTIMENTO ACABAMENTO COM EQUIPAMENTO PRELIMINAR, INCLUSIVE AFASTAMENTO ALVENARIA, POLÍDRICA, RETIRADA E REASSENTAMENTO SOBRE COXIM DE ÁREA	MP	0,00	R\$ 7,00	-	-	-	9,81
44	OP-VIA-207	REVESTIMENTO DE VALAS COM CIMENTO PORTLAND	MP	0,00	R\$ 20,00	-	-	-	24,85
45	OP-VIA-208	REVESTIMENTO DE VALAS COM CIMENTO PORTLAND	MP	0,00	R\$ 24,00	-	-	-	25,62
5		REVESTIMENTO DE VALAS				18.473,28	-	-	18.473,28
51	TER-ESC-010	ESCORAMENTO DE VALA TIPO DESCONTÍNUO EMPREGANDO ENCRASAMENTO E REGAMARRAS DE PEROLA	MP	12,80	R\$ 34,00	435,20	435,20	-	435,20
52	DRE-COH-006	CONCRETO PARA BENCHÔ DE REDE TUBULAR TRACO 13,5 INCLUSIVE LANÇAMENTO	MP	0,42	R\$ 300,00	126,00	126,00	-	126,00
53	DRE-TUB-005	FORNECIMENTO, ASSENTAMENTO E REAJUSTAMENTO DE TUBO DE CONCRETO ARMADO 160 X 160 MM	M	4,20	R\$ 72,00	302,40	302,40	-	302,40
54	DRE-TUB-076	FORNECIMENTO, ASSENTAMENTO E REAJUSTAMENTO DE TUBO DE CONCRETO ARMADO 160 X 160 MM	M	0,00	R\$ 138,00	-	-	-	137,73
55	DRE-TUB-080	FORNECIMENTO, ASSENTAMENTO E REAJUSTAMENTO DE TUBO DE CONCRETO ARMADO 160 X 160 MM	M	0,00	R\$ 200,00	-	-	-	200,00
56	ED-14782	BARRETA DE CONCRETO URMADO (CEN. TIPO 1, COM FCK 18 MPA, LARGURA DE 60CM COM INCLINAÇÃO DE 3%, ESP. TCM PADRÃO DETERM. EXCLUSIVE MÉDIO-FIO, INCLUSIVE ESCAVAÇÃO, APILAMENTO E TRANSPORTE COM RETIRADA DO MATERIAL E REAJUSTAMENTO DO CACIMHO	M	224,00	R\$ 18,00	4.032,00	4.032,00	-	4.032,00
57	COMPOSIÇÃO	POCO DE VISITA PARA REDE TUBULAR, CAIXA DE ALVENARIA E CHAMINÉ EM AXEL DE CONCRETO	U	1,00	R\$ 1.200,00	1.200,00	1.490,76	-	1.490,76
58	DRE-TAM-004	TAMPA DE FERRO INCLUIDO PARA POÇO DE VISITA 1,00 X 1,00 M	U	1,00	R\$ 370,00	370,00	438,00	-	438,00
59	DRE-BOC-010	BOTA-FORNA DE CIMENTO PORTLAND (TIPO QUADRADO, ORELHA E CANTONEIRA, INCLUSIVE ESCAVAÇÃO, REATERRO E BOTA-FORNA)	U	2,00	R\$ 800,00	1.600,00	923,84	-	1.923,84
60	DRE-DES-000	DESCIDA D'ÁGUA TIPO CALHA 800, EXCLUSIVE BOTA FORA	M	4,50	R\$ 330,00	1.485,00	1.485,00	-	1.485,00
61	DRE-ALA-011	ALA DE REDE TUBULAR TIPO 800, EXCLUSIVE BOTA FORA	U	1,00	R\$ 750,00	750,00	811,71	-	811,71
62	DRE-CHA-010	CHAMINÉ DE POÇO DE VISITA TIPO "B", EM ANEL DE CONCRETO 160 X 160 MM	M	0,00	R\$ 200,00	-	-	-	200,00
63	DRE-CKS-011	CAIXA DE CAPTAÇÃO E DRENAGEM TIPO B (100 X 100 X 120 CM, D = 800 MM, INCLUSIVE ESCAVAÇÃO, REATERRO E BOTA FORA)	U	0,00	R\$ 1.300,00	-	-	-	1.300,00
64	RO-40226	ENDREÇAMENTO DE PEDRA DE MÃO JOGADA (EXECUÇÃO INCLUSIVE O FORNECIMENTO DE TODOS OS MATERIAIS)	MP	1,80	R\$ 82,00	147,60	147,60	-	147,60
6		CONTÊNERES				147,60	-	-	147,60
61	OP-VIA-095	MURO DE ARMADO EM GABIÃO CADA TELA GALVANIZADA (EXECUÇÃO, INCLUSIVE FORNECIMENTO DE TODOS OS MATERIAIS)	MP	0,00	R\$ 315,00	-	-	-	315,00
62	RO-40229	ENDREÇAMENTO DE PEDRA DE MÃO JOGADA (EXECUÇÃO INCLUSIVE O FORNECIMENTO DE TODOS OS MATERIAIS)	MP	0,00	R\$ 90,00	-	-	-	90,00
63	RO-41637	CONCRETO DE CIMENTO PORTLAND, FCK = 28,0 MPA, TIPO F14, INCLUSIVE O FORNECIMENTO E TRANSPORTE DOS AGREGADOS	MP	0,00	R\$ 350,00	-	-	-	414,91
64	RO-42285	ARMADURA DE AÇO CA-80 (EXECUÇÃO, INCLUSIVE PREPARO, DOBRAGEM, COLOCAÇÃO NAS FORMAS E TRANSPORTE DE TODOS OS MATERIAIS)	KG	0,00	R\$ 8,00	-	-	-	8,00
65	RO-41568	FORMA PLANA DE MADEIRIT (EXECUÇÃO, INCLUSIVE DESFORMA, FORNECIMENTO E TRANSPORTE DE TODOS OS MATERIAIS)	MP	0,00	R\$ 50,00	-	-	-	50,00
66	ALV-EST-016	ALVENARIA DE BLOCO DE CONCRETO CHEIO COM ARMADURA EM CONCRETO COM FCK 18MPA, ESP. 19CM, PARA REVESTIMENTO, INCLUSIVE ARGAMASSA PARA ASSENTAMENTO, METAIS DE CADERNO SENS.	MP	0,00	R\$ 650,00	-	-	-	650,00
7		CONTÊNERES				650,00	-	-	650,00
71	RO-41633	CONCRETO DE CIMENTO PORTLAND, FCK = 28,0 MPA (EXECUÇÃO, INCLUSIVE O FORNECIMENTO E TRANSPORTE DOS AGREGADOS)	MP	0,00	R\$ 374,82	-	-	-	405,94
72	RO-42286	ARMADURA DE AÇO CA-80 (EXECUÇÃO, INCLUSIVE PREPARO, DOBRAGEM, COLOCAÇÃO NAS FORMAS E TRANSPORTE DE TODOS OS MATERIAIS)	KG	0,00	R\$ 8,00	-	-	-	8,00
73	RO-41568	FORMA PLANA DE MADEIRIT (EXECUÇÃO, INCLUSIVE DESFORMA, FORNECIMENTO E TRANSPORTE DE TODOS OS MATERIAIS)	MP	0,00	R\$ 51,00	-	-	-	51,00
74	ALV-EST-016	ALVENARIA DE BLOCO DE CONCRETO CHEIO COM ARMADURA EM CONCRETO COM FCK 18MPA, ESP. 19CM, PARA REVESTIMENTO, INCLUSIVE ARGAMASSA PARA ASSENTAMENTO, METAIS DE CADERNO SENS.	MP	0,00	R\$ 714,20	-	-	-	877,25
75	EST-FOR-041	ESCORAMENTO METÁLICO TIPOS A E B PARA VIGAS E LAJES	MP	0,00	R\$ 9,34	-	-	-	11,00
76	EST-FOR-035	ESCORAMENTO METÁLICO TUBULAR CONDICIONAL (H = 1,80 A 3,00 M) COM ACESSÓRIOS PARA LAJES E VIGAS MACIÇAS, INCLUSIVE TRANSPORTE E MONTAGEM (VALORES MENSUAIS)	MPOLEO	0,00	R\$ 2,00	-	-	-	2,00
8		SERVIÇOS COMPLEMENTARES				71,98	-	-	71,98
81	COMPOSIÇÃO	EXECUÇÃO DE VARRIÇÃO MANUAL DE RUAS, GABRIETAS, PASSARELAS, PRACAS, JARDINS, LOÇADOUROS PÚBLICOS ENTRE OUTROS, INCLUSIVE ACONDICIONAMENTO EM SACOS PLÁSTICOS DE 100L BIODEGRADÁVEL, COLETA, TRANSPORTE PARA O DESTINO FINAL E DESCARGA	MP	428,54	R\$ 0,06	25,71	25,71	-	25,71
82	ED-19781	MATA - BURRO EM TRILHOS TIPO GC-MB-01 (EXECUÇÃO, INCLUSIVE ESCAVAÇÃO, FORNECIMENTO E TRANSPORTE DE TODOS OS MATERIAIS)	M	0,00	R\$ 193,00	-	-	-	193,00
83	RO-42210	TRANSPORTE DE MATERIAL DE QUALQUER NATUREZA DISTÂNCIA MÉDIA DE 200 M PARA 1,00 KM	T00M	0,00	R\$ 4.000,00	-	-	-	4.000,00
TOTAL						72.874,88	62.804,88	-	10.069,99

10 098 301 / 0001 - 94
 Rocha e Rocha Construtora Ltda. - LPP
 RUA FLORENTINO SARTORI, Nº 214-A
 JARDIM SÃO CARLOS - CEP 35690-153
 SÃO JOÃO DEL-REI - MG



PLANILHA ORÇAMENTÁRIA

INFORMAÇÕES GERAIS

Município: João Monlevade
Projeto: Rua Garcia Assis, Bairro Odeão Nova
Responsável Técnico: João Bruno Lima Junior
Nº ORÇAMENTAL: 01/1000

REFERÊNCIAS DE PREÇOS:

Table with columns for 'Fonte Referencial' and 'Data Base', containing values like 'SET/07' and '07/18'.

Main budget table with columns: Item, Código, Descrição, Unid, Med, Qtd, Preço (R\$) Sem IPI, Preço (R\$) Com IPI, Total. Includes items for services, concrete, and metal structures.

110 006 301/10001-04
Rocina e Rocha Construtora Ltda - LPP
RUA HILBERANDO SANTANA, Nº 214-A
ROSARIO - CEP 35930-158
JOÃO MONLEVADE - MG

Handwritten signature and stamp at the bottom center.

Handwritten signatures and initials on the right side.



PLANILHA ORÇAMENTÁRIA									
INFORMAÇÕES GERAIS									
Município: João Monlevade Projeto: Rua Aquino, Bairro Estância Durian Responsável Técnico: Jairo Bruno Lima Junior Nº ORÇAMENTAL: 00 1000 BDI I: 34,39% BDI II: 21,27% Data: 23/02/2020					REFERÊNCIAS DE PREÇOS: Prefeitura Municipal Data Base: 06/20				
Item	Código	Descrição	Unid.	BDI REP.	Quantidade	Preço (R\$)		Preço (R\$)	
						Unit.	Total	Unit.	Total
SERVIÇOS PRELIMINARES									
1	CON-000-02	FORNECIMENTO E COLOCAÇÃO DE PLACA DE CERRA EM CHAPA GALVANIZADA (1,00 X 1,20 M) - EM CHAPA GALVANIZADA 0,30 AFINADA COM REBITES 5/16 E PARAFUSO 3/8, EM ESTRUTURA METÁLICA VIGA U 7 ENFLECIDA COM METAL 01 20 X 20, SUPORTE EM CUCALPITO (SOLUÇÕES PRESTADAS)	U	BDI 1	0,00448	R\$ 185.000,00	11.615,98	228.825,50	21.798,33
12	NO-PLA-005	INSTALAÇÃO E DESMONTAGEM DE CONTAINER, INCLUSIVE INSTALAÇÃO E TRANSPORTE COM CAMINHÃO GUINDADO (MANO)	U	BDI 1	1,00	R\$ 650,00	650,00	807,50	807,50
14	NO-COM-005	CONTAINER (12,00 X 3,00 X 2,50) COM ISOLAMENTO TÉRMICO, CONTADOR COM INVERTEDE, SEMI-NOVO	MEB	BDI 1	1,7002	R\$ 630,00	1.071,13	787,55	1.230,06
15	TER-ESC-002	OPERAÇÃO DE TERRAPLENAGEM COM MANTIMENTO DE VEGETAÇÃO EXISTENTE	MEB	BDI 1	1,7002	R\$ 500,00	850,30	671,15	1.025,00
16	TER-ESC-003	REGRANDELAÇÃO DO SUBSTRATO (POCO DE ENTERRAMENTO)	M	BDI 1	2104,74	R\$ 0,82	1.727,31	1,03	53.988,80
17	TER-ESC-004	REGULAGEM DE NÍVEL E LANCAMENTO DE LEMEIRA EM LAMINA VEMBA (0,60 X 1,20 M)	M	BDI 1	230,30	R\$ 2,40	552,72	4,54	561,23
18	TER-ESC-005	ESCAVAÇÃO MECÂNICA E VALAS COM DESCARGA SOBRE CAMINHÃO 4 X 2 (0,60 X 1,20 M)	M	BDI 1	424,85	R\$ 3,35	1.423,56	4,18	1.787,78
19	TER-ESC-006	ESCAVAÇÃO MECÂNICA DE VALAS COM DESCARGA SOBRE CAMINHÃO 4 X 2 (0,60 X 1,20 M)	M	BDI 1	0,00	R\$ 4,00	-	4,87	-
20	TER-ESC-007	ESCAVAÇÃO MECÂNICA DE VALAS COM DESCARGA SOBRE CAMINHÃO 4 X 2 (0,60 X 1,20 M)	M	BDI 1	0,00	R\$ 6,10	-	6,34	-
21	TER-ESC-008	ESCAVAÇÃO MECÂNICA DE VALAS COM DESCARGA SOBRE CAMINHÃO 4 X 2 (0,60 X 1,20 M)	M	BDI 1	0,00	R\$ 27,80	-	33,59	-
22	TER-ESC-009	ESCAVAÇÃO MECÂNICA DE VALAS COM DESCARGA SOBRE CAMINHÃO 4 X 2 (0,60 X 1,20 M)	M	BDI 1	0,00	R\$ 2,50	-	3,11	-
23	TER-ESC-010	ESCAVAÇÃO E CORTA MECÂNICA DE MATERIAL DE 1ª CATEGORIA	M	BDI 1	322,59	R\$ 3,00	967,77	8,75	1.323,38
24	TER-ESC-011	BASE DE SOLO SEM MISTURA, COMPACTADA EM 15% DO PROCTOR INTERMEDIÁRIO (ESCALAÇÃO, INCLUSIVE ESCAVAÇÃO, CARGA, DESCARGA, ESPALHAMENTO, UNIFORMIZAÇÃO E COMPACTAÇÃO DO MATERIAL, E CARGA AQUISIÇÃO E TRANSPORTE DO MATERIAL)	M	BDI 1	421,15	R\$ 13,00	5.474,95	16,15	6.601,57
25	TER-REA-010	REATERRO COMPACTADO DE VALA C/ EQUIP. PLACA VIBRATORIA	M	BDI 1	322,59	R\$ 30,00	9.677,70	17,37	13.022,93
26	TER-RE-010	ATERRO COMPACTADO COM SOLO TERCIÁRIO A 80% DO P.N.	M	BDI 1	0,00	R\$ 1,10	-	1,37	-
27	TER-RE-011	TRANSPORTE DE MATERIAL DE QUALQUER NATUREZA DISTÂNCIA MÍNIMA DE 100M (CARGA E DESCARGA)	TREM	BDI 1	28236,53	R\$ 0,55	14.602,54	0,08	17.880,86
28	TER-RE-012	PAVIMENTAÇÃO DE VIAS	M	BDI 1	1754,27	R\$ 47,95	84.099,78	47,95	81.744,54
29	URB-MFC-005	MEIO-FIO DE CONCRETO PRÉ-MOLDADO TIPO A (EXCLUSIVO INCLUSIVE ESCAVAÇÃO E REATERRO)	M	BDI 1	700,02	R\$ 26,00	18.350,52	32,30	22.804,45
30	URB-MFC-006	EXERCÍCIO DE CALÇAMENTO EM BLOQUETE E MESA DE C/ TAMPA (INCLUI BOMBO FORNECIMENTO E TRANSPORTE DE TODOS OS MATERIAIS, COLCHÃO DE ASSENTAMENTO E 8 CM DE REVENDEDORES)	M	BDI 1	1754,27	R\$ 47,95	84.099,78	47,95	81.744,54
31	RO-41199	DEMOLIÇÃO DE CONCRETO SIMPLES	M	BDI 1	0,00	R\$ 122,00	-	151,20	-
32	DEM-ALV-005	DEMOLIÇÃO DE ALVENARIA DE TIPO O E (LOCO SEM EXECUÇÃO DE CALÇAMENTO)	M	BDI 1	0,00	R\$ 83,00	-	115,54	-
33	DEM-PLC-070	REVESTIMENTO DE REVESTIMENTO ACIDENTADO COM EQUIPAMENTO E MATERIAL INCLUSIVE AFASTAMENTO	M	BDI 1	0,00	R\$ 7,90	-	9,81	-
34	OSB-VA-207	ALVENARIA POLIEDRICA, RETIRADA E REASSENTAMENTO SOBRE COXIM DE AREIA	M	BDI 1	50,10	R\$ 20,00	1.002,00	24,85	1.244,90
35	OSB-VA-208	CALÇAMENTO EM BLOQUETE, RETIRADA E REASSENTAMENTO SOBRE COXIM DE AREIA	M	BDI 1	0,00	R\$ 24,00	-	29,42	-
36	OSB-VA-209	REATERRO	M	BDI 1	109.811,38	-	-	131.075,82	-
37	TER-ECR-010	ESCORAMENTO DE VALA TIPO DESCONTINÚO EMPREGANDO BRANCHA E CONCRETO DE CORDO	M	BDI 1	849,80	R\$ 34,00	28.698,60	42,24	36.869,79
38	DRE-COM-005	CONCRETO PARA BERÇO DE REDE TUBULAR, TRACO 1:3:6, INCLUSIVE LANCAMENTO	M	BDI 1	28,33	R\$ 300,00	8.499,00	372,80	10.548,31
39	DRE-TUB-005	FORNECIMENTO, ASSENTAMENTO E REAMTAMENTO DE TUBO DE CONCRETO ARMADO, D = 400MM	M	BDI 1	36,90	R\$ 72,00	2.778,20	86,45	3.452,17
40	DRE-TUB-006	FORNECIMENTO, ASSENTAMENTO E REAMTAMENTO DE TUBO DE CONCRETO ARMADO, D = 400MM	M	BDI 1	344,70	R\$ 136,00	46.886,30	107,71	61.028,04
41	DRE-TUB-007	FORNECIMENTO, ASSENTAMENTO E REAMTAMENTO DE TUBO DE CONCRETO ARMADO, D = 400MM	M	BDI 1	0,00	R\$ 200,00	-	248,68	-
42	ED-14782	SAIQUETE ARMADO (0,60 X 1,20 M) TIPO 1, COM FCK 18 MPA, LARGURA DE 50CM COM INCLINAÇÃO DE 3% ESP, 7CM PADRÃO DEBR-40, EXCLUSIVE MEIO-FIO, INCLUSIVE ESCAVAÇÃO, APILAMENTO E TRANSPORTE COM RETIRADA DO MATERIAL ESCAVADO (CARGA, DESCARGA, TRANSPORTE DE TODOS OS MATERIAIS, COLCHÃO DE ASSENTAMENTO E 8 CM DE REVENDEDORES)	M	BDI 1	699,05	R\$ 18,00	12.582,90	23,00	16.497,58
43	COMPOSIÇÃO	POÇO DE VISITA PARA REDE TUBULAR, CAIXA DE ALVENARIA E CHAMINÉ EM ANEL DE CONCRETO	U	BDI 1	8,00	R\$ 1.200,00	7.200,00	1.480,76	8.944,56
44	DRE-TAM-005	TAMPA DE FERRILHADO PARA POÇO DE VISITA 1,3	U	BDI 1	8,00	R\$ 370,00	2.960,00	439,85	2.520,80
45	DRE-BOC-010	BOCA DE LOBO SIMPLES (TIPO CONCRETO), QUADRO, GRELHA E CANTONEIRA, INCLUSIVE ESCAVAÇÃO, REATERRO E BOTA-FORRA	U	BDI 1	12,00	R\$ 600,00	7.200,00	203,84	11.626,08
46	DRE-DE3-000	DESIDA D'ÁGUA TIPO CALHA DN 800, EXCLUSIVE BOTA FORA	M	BDI 1	0,00	R\$ 330,00	-	409,95	-
47	DRE-DE3-001	VALA DE REDE TUBULAR DN 800, EXCLUSIVE BOTA FORA	U	BDI 1	0,10	R\$ 750,00	-	943,73	-
48	DRE-CHA-010	CHAMINÉ DE POÇO DE VISITA TIPO 1, EM ANEL DE CONCRETO CALÇADO (DESCARGA DE AGUA)	M	BDI 1	0,00	R\$ 200,00	-	248,40	-
49	DRE-CX3-011	CAIXA DE CAPTAÇÃO E OBRAGEM TIPO B (100 X 100 X 120 CM, D = 800 MM, INCLUSIVE ESCAVAÇÃO, REATERRO E BOTA FORA)	U	BDI 1	0,00	R\$ 1.300,00	-	1.614,00	-
50	RD-40229	ENROCAMENTO DE PEDRA DE MÃO JOGADA (EXECUÇÃO INCLUSIVE O FORNECIMENTO DE TODOS OS MATERIAIS)	M	BDI 1	0,00	R\$ 92,00	-	114,39	-
51	OSB-VA-005	MURO DE ARRIMO EM GABIÃO CADA, TELA GALVANIZADA (EXECUÇÃO, INCLUSIVE O FORNECIMENTO DE TODOS OS MATERIAIS)	M	BDI 1	0,00	R\$ 315,00	-	394,22	-
52	RD-40229	ENROCAMENTO DE PEDRA DE MÃO JOGADA (EXECUÇÃO INCLUSIVE O FORNECIMENTO DE TODOS OS MATERIAIS)	M	BDI 1	0,00	R\$ 90,00	-	111,81	-
53	RD-41832	CONCRETO DE CIMENTO PORTLAND, FCK = 25,0 MPA (EFECÇÃO, REATERRO, O FORNECIMENTO E TRANSPORTE DOS ABREGADOS)	M	BDI 1	0,00	R\$ 350,00	-	434,91	-
54	RD-42280	ARMADAÇÃO AÇO CA-50 (EXECUÇÃO, INCLUSIVE PREPARO, DOBRAGEM, COLOCAÇÃO NAS FORMAS E TRANSPORTE DE TODOS OS MATERIAIS)	KG	BDI 1	0,00	R\$ 8,60	-	8,20	-
55	RD-41558	FORMA PLANA DE MADEIRIT (EXECUÇÃO, INCLUSIVE DESFORMA, FORNECIMENTO E TRANSPORTE DE TODOS OS MATERIAIS)	M	BDI 1	0,00	R\$ 60,00	-	67,12	-
56	ALV-EST-018	ALVENARIA DE BLOCO DE CONCRETO CHEIO COM ARMADAÇÃO, EM CONCRETO COM FCK 18MPA, ESP. 19CM, PARA REVESTIMENTO, INCLUSIVE ARGAMASSA PARA ASSENTAMENTO, DETALHE D. CADERNO SENS.	M	BDI 1	0,00	R\$ 650,00	-	807,50	-
57	RO-41832	CONCRETO DE CIMENTO PORTLAND, FCK = 25,0 MPA (EXECUÇÃO, INCLUSIVE O FORNECIMENTO E TRANSPORTE DOS ABREGADOS)	M	BDI 1	0,00	R\$ 374,82	-	466,84	-
58	RD-42280	ARMADAÇÃO AÇO CA-50 (EXECUÇÃO, INCLUSIVE PREPARO, DOBRAGEM, COLOCAÇÃO NAS FORMAS E TRANSPORTE DE TODOS OS MATERIAIS)	KG	BDI 1	0,00	R\$ 8,60	-	8,45	-
59	RD-41558	FORMA PLANA DE MADEIRIT (EXECUÇÃO, INCLUSIVE DESFORMA, FORNECIMENTO E TRANSPORTE DE TODOS OS MATERIAIS)	M	BDI 1	0,00	R\$ 61,06	-	62,42	-
60	ALV-EST-018	ALVENARIA DE BLOCO DE CONCRETO CHEIO COM ARMADAÇÃO, EM CONCRETO COM FCK 18MPA, ESP. 19CM, PARA REVESTIMENTO, INCLUSIVE ARGAMASSA PARA ASSENTAMENTO, DETALHE D. CADERNO SENS.	M	BDI 1	0,00	R\$ 714,20	-	887,25	-
61	EST-FOR-041	ESCORAMENTO METÁLICO TIPOS A E B PARA VIGAS E LAJES	M	BDI 1	0,00	R\$ 9,34	-	11,80	-
62	EST-FOR-035	ESCORAMENTO METÁLICO TUBULAR CONVENCIONAL Ø4 x 1,80 A 3,20 M COM ACESSÓRIOS PARA LAJES E VIGAS (INCLUSIVE TRANSPORTE E MONTAGEM (AQUILOU MENSAL)	M	BDI 1	0,00	R\$ 2,00	-	2,45	-
63	COMPOSIÇÃO	SERVIÇOS COMPLEMENTARES	M	BDI 1	2106,74	R\$ 0,05	105,34	0,08	126,34
64	ED-49781	EXECUÇÃO DE VARRIÃO MANUAL DE RUAS, SARJETAS, PASSEIOS, PRAÇAS, JARDINS, LOGRADOUROS PÚBLICOS, ENTRE OUTROS, INCLUSIVE ACONDICIONAMENTO EM SACOS DE PLASTICOS DE 100L BRANCOGRADUADA, COLETA, TRANSPORTE PARA O DETERMINADO LOCAL DE DESCARGA	M	BDI 1	0,00	R\$ 103,00	-	122,64	-
65	RD-42216	REATERRO EM TRILHOS TIPO OCMB-01 (EXECUÇÃO, INCLUSIVE ESCAVAÇÃO, FORNECIMENTO E TRANSPORTE DE TODOS OS MATERIAIS)	U	BDI 1	0,00	R\$ 4.000,00	-	4.900,00	-
TOTAL						R\$ 99.391,61	R\$ 101.391,61	R\$ 101.391,61	R\$ 101.391,61

Rua do Sul / 0001 - 941
 Rocio e Rocio Comunidade
 MONLEVADE - CEP 35000-155
 JOÃO MONLEVADE - MG

(Handwritten signature)

(Handwritten signatures)



PLANILHA ORÇAMENTÁRIA									
INFORMAÇÕES GERAIS									
Município: João Pinheiro					Programa: 0000		Data Base: 2018		
Projeto: Rua Firmino Mascarenhas Pereira, Bairro Larangeiras					Referências de Preços:				
Resumo: Rua Firmino Mascarenhas Pereira, Bairro Larangeiras									
Nº ORÇAMENTAL: 80.1900									
M.O.: 34,23%									
O.S.: 3,32%									
Data: 20/02/2018									
PLANILHA ORÇAMENTÁRIA									
Linha	Código	Descrição	Unid.	Qtd	Preço (R\$) Unit.	Preço (R\$) Total		Preço (R\$) Com ICS	
						Subtotal	Impostos	Subtotal	Impostos
1.1	CONSTRUCÃO	SERVIÇOS PRELIMINARES				1.076,19	728.875,50	1.076,19	6818,52
1.2	NO-PLA-001	FORNECIMENTO E COLOCAÇÃO DE PLACA DE COXA EM CHARRA (04x VANDUZA (1,00 X 1,20 M) - EM CHARRA GALVANIZADA 8,20 AFRADA COM REBOTES 50 E PARAFUSO M6, EM ESTRUTURA METÁLICA VIGA U 7 ENRUPECIDA COM METAL 20 X 20, SUPORTE EM BLOCOS DE ALVENARIA BRANCA...	U	1,00	R\$ 1.000,00	1.000,00	1.342,30	1.242,30	
1.3	NO-COM-005	ACORDAÇÃO E DESMONTAGEM DE CONTÊINER, INCLUSIVE INSTALAÇÃO E TRANSPORTE COM CAMINHÃO GUINCHO (MUNDO)	U	1,00	R\$ 650,00	650,00	607,50	607,50	
1.4	NO-COM-006	CONTÊINER 12 PÉS 200 KG COM EQUIPAMENTO TORNADO VEGETÁRIO COM PAINEL P. ALUMINIO	MES	0,3152	R\$ 630,00	198,16	782,85	346,00	
1.5	NO-SAN-001	BANHEIRO QUADRADO 3,10 X 1,80 X 2,10 COM MANUTENÇÃO	MES	0,3152	R\$ 500,00	157,60	671,51	179,20	
1.6	NO-VIA-130	REQUALIFICAÇÃO DO BLOQUETE PROTECTOR INTERVENIENDO...	M	293,38	R\$ 0,82	240,67	1,02	6.000,00	
1.7	NO-VIA-070	REQUALIFICAÇÃO E LIMPAGEM DE TUBO DE CALHA FORA DA CALÇADA	M	12,00	R\$ 2,42	29,04	6,64	36,68	
1.8	NO-VIA-075	ESCAVAÇÃO MECÂNICA DE VALAS COM DESCARGA SOBRE CAMINHÃO (M 3,00M)	M	18,00	R\$ 3,35	60,30	4,16	74,80	
1.9	NO-VIA-080	ESCAVAÇÃO MECÂNICA DE VALAS COM DESCARGA SOBRE CAMINHÃO (M 3,00M)	M	4,00	R\$ 4,00	16,00	4,57	-	
1.10	NO-VIA-085	CONCRETO MECÂNICO DE VALAS COM DESCARGA SOBRE CAMINHÃO (M 3,00M)	M	0,00	R\$ 6,10	-	6,34	-	
1.11	NO-VIA-090	ESCAVAÇÃO MECÂNICA DE TUBO DE CALHA INTERVENIENDO...	M	0,00	R\$ 27,00	-	31,24	-	
1.12	NO-VIA-095	ESCAVAÇÃO MECÂNICA COM TAMBOR, INCLUSIVE TRANSPORTE ATÉ 50 M EM MATERIAL DE 1ª CATEGORIA	M	0,00	R\$ 2,60	-	3,11	-	
1.13	NO-VIA-098	ESCAVAÇÃO E CARGA MECÂNICA EM MATERIAL DE 1ª CATEGORIA	M	15,20	R\$ 3,00	45,60	6,73	57,03	
1.14	NO-VIA-145	BASE DE BLOCO EM MISTURA COMPACTADA NA CATEGORIA DE PROCTOR INTERMEDIÁRIO (ESCAVAÇÃO, INCLUSIVE ESCAVAÇÃO, CARGA, DESCARGA, ESPALHAMENTO, LIMEADAMENTO E COMPACTAÇÃO DO MATERIAL, EXCETO AQUISIÇÃO E TRANSPORTE DO MATERIAL)	M	118,68	R\$ 13,00	1.542,84	18,15	1.918,68	
1.15	NO-VIA-010	REATERRO COMPACTADO DE VALA COM EQUIP. PLACA VIBRATORIA	M	15,20	R\$ 30,00	456,00	37,37	608,80	
1.16	NO-VIA-020	REATERRO COMPACTADO DE BLOCO DE BLOQUETE DE 15 CM	M	0,00	R\$ 1,10	-	1,12	-	
1.17	NO-VIA-415	TRANSPORTE DE MATERIAL DE QUALQUER NATUREZA DISTÂNCIA MÉDIA DE 1000M PARA ATÉ 15000M	Troca	3076,08	R\$ 0,66	1.991,20	0,00	2.091,05	
1.18	NO-VIA-000	PAYMENTAÇÃO DE IVA				38.205,80		37.677,80	
2	URB-MFC-005	MEIO-FIO DE CONCRETO PRÉ-MOLDADO TIPO A (12X18) DIMENSÃO INCLUSIVE ESCAVAÇÃO E REATERRO	M	188,10	R\$ 28,00	4.980,80	82,40	8.011,03	
3	OBR-VIA-718	FCX 15MPA (MÓDULO) EMPREGAMENTO, P. TRANSPORTE DE TODOS OS MATERIAIS, COLOCAÇÃO DE ASSENTAMENTO R = 8 CM	M	670,34	R\$ 43,66	29.060,18	87,48	29.994,04	
4	DEM-PIB-070	DEMOLIÇÃO DE CONCRETO SIMPLES	M	0,14	R\$ 122,00	17,08	151,50	21,32	
5	DEM-PIB-075	DEMOLIÇÃO DE ALVENARIA DE TUBO E BLOCO SEM	M	0,00	R\$ 83,00	-	115,13	-	
6	DEM-PIB-070	COLOCAÇÃO DE REVESTIMENTO ACETALICO COM COMPARTIMENTO PRELIMINAR, INCLUSIVE ACABAMENTO	M	0,00	R\$ 7,90	-	6,81	-	
7	OBR-VIA-207	ALVENARIA POLIÉDRICA, RETIRADA E REASSENTAMENTO SOBRE COXIN DE AREIA	M	0,00	R\$ 20,00	-	26,85	-	
8	OBR-VIA-208	CALÇAMENTO EM BLOQUETE, RETIRADA E REASSENTAMENTO SOBRE COXIN DE AREIA	M	0,00	R\$ 24,00	-	26,40	-	
9	TER-ECR-010	ESCORAMENTO DE VALA TIPO DESCONTÍNUO EMPREGANDO PROTECTOR E LONGARINAS DE FERRO	M	36,00	R\$ 34,00	1.224,00	42,38	1.230,94	
10	DRB-COM-005	CONCRETO PARA BANCOS DE REDE TUBULAR TRACO 17,5, INCLUSIVE LANCAMENTO	M	1,20	R\$ 300,00	360,00	372,88	441,23	
11	DRB-TUB-005	FORNECIMENTO, ASSENTAMENTO E REARTEAMENTO DE TUBO DE CONCRETO ARMADO P.D. = 600MM	M	12,00	R\$ 72,00	864,00	60,45	1.078,40	
12	DRB-TUB-075	FORNECIMENTO, ASSENTAMENTO E REARTEAMENTO DE TUBO DE CONCRETO ARMADO P.D. = 600MM	M	0,00	R\$ 136,00	-	167,11	-	
13	DRB-TUB-080	FORNECIMENTO, ASSENTAMENTO E REARTEAMENTO DE TUBO DE CONCRETO ARMADO P.D. = 600MM	M	0,00	R\$ 200,00	-	248,40	-	
14	ED-14782	SARILHA DE CONCRETO URBANO (CXA TIPO 1, COM FCX 15 MPa, LARGURA DE 60CM COM INCLINAÇÃO DE 3%, ESP. 7CM, PADRÃO DEER-MG, EXCLUSIVE MEIO-FIO, INCLUSIVE ESCAVAÇÃO, APLACAMENTO E TRANSPORTE COM RETIRADA DO MATERIAL ESCAVADO EM CAMINHÃO	M	180,10	R\$ 19,00	3.421,90	25,80	4.250,36	
15	COMPOSIÇÃO	POCO DE VISITA PARA REDE TUBULAR, CAIXA DE ALVENARIA E CHAMINÉ EM ANEL DE CONCRETO				0,00	1.420,76		
16	DRB-TAM-005	TAMPÃO DE FERRO ELÉTRICO PARA POÇO DE VISITA 1,3	U	0,00	R\$ 370,00	-	429,25	-	
17	DRB-BOC-010	FORMA DE URSO SIMPLES TIPO CONCRETOS, QUADRO, GRELHA E CANTONEIRA, INCLUSIVE ESCAVAÇÃO, REATERRO E BOTA FORA	U	4,00	R\$ 800,00	3.200,00	600,84	3.795,36	
18	DRB-DES-080	DESCIDA D'ÁGUA TIPO CALHA DN 600, EXCLUSIVE BOTA FORA	M	0,00	R\$ 330,00	-	400,90	-	
19	DRB-ALC-010	ALA DE REDE TUBULAR DN 600, EXCLUSIVE BOTA FORA	U	1,00	R\$ 760,00	760,00	311,23	811,23	
20	DRB-CHA-010	CHAMINÉ DE POÇO DE VISITA TIPO "B", EM ANEL DE CONCRETO GAL COM DEGRAS DE 400 (P. 20)	M	0,00	R\$ 200,00	-	248,44	-	
21	DRB-CXZ-011	CAIXA DE CAPTAÇÃO E DRENAGEM TIPO B (100 X 100 X 120 CM, D = 600 MM INCLUSIVE ESCAVAÇÃO, REATERRO E BOTA FORA	U	0,00	R\$ 1.300,00	-	1.814,90	-	
22	RO-45229	ENROSCAMENTO DE PEDRA DE MÃO JOGADA (EXECUÇÃO INCLUSIVE EMPREGAMENTO DE TODOS OS MATERIAIS)	M	0,00	R\$ 82,00	-	114,29	-	
23	OBR-VIA-005	MURO DE ARRIMO EM GABIÃO CADA, TELA GALVANIZADA (EXECUÇÃO, INCLUSIVE FORNECIMENTO DE TODOS OS MATERIAIS)	M	0,00	R\$ 315,00	-	391,22	-	
24	RO-45228	ENROSCAMENTO DE PEDRA DE MÃO JOGADA (EXECUÇÃO INCLUSIVE EMPREGAMENTO DE TODOS OS MATERIAIS)	M	0,00	R\$ 90,00	-	111,81	-	
25	RO-41632	CONCRETO DE CIMENTO PORTLAND, FCX = 25,0 MPa (FCX 15MPa), INCLUSIVE EMPREGAMENTO, P. TRANSPORTE DOS AGREGADOS	M	0,00	R\$ 350,00	-	444,91	-	
26	RO-42285	ARMAÇÃO: AÇO CA-50 (EXECUÇÃO, INCLUSIVE PREPARO, DOBRAGEM, COLOCAÇÃO NAS FORMAS E TRANSPORTE DE TODOS OS MATERIAIS)	KG	0,00	R\$ 8,80	-	8,30	-	
27	RO-41668	FORMA PLANA DE MADEIRIT (EXECUÇÃO, INCLUSIVE DESFORMA, FORNECIMENTO E TRANSPORTE DE TODOS OS MATERIAIS)	M	0,00	R\$ 50,00	-	63,12	-	
28	ALVEST-015	ALVENARIA DE BLOCO DE CONCRETO CHEIO COM ARMAÇÃO, EM CONCRETO COM FCX 16MPa, ESP. 19CM, PARA REVESTIMENTO, INCLUSIVE ARMASSA PARA ASSENTAMENTO (DETALHE D. CADERNO S.E.D.S.)	M	0,00	R\$ 650,00	-	807,50	-	
29	RO-41632	CONCRETO DE CIMENTO PORTLAND, FCX = 25,0 MPa (EXECUÇÃO, INCLUSIVE O FORNECIMENTO E TRANSPORTE DOS AGREGADOS)	M	0,00	R\$ 374,82	-	469,04	-	
30	RO-42285	ARMAÇÃO: AÇO CA-50 (EXECUÇÃO, INCLUSIVE PREPARO, DOBRAGEM, COLOCAÇÃO NAS FORMAS E TRANSPORTE DE TODOS OS MATERIAIS)	KG	0,00	R\$ 8,80	-	8,43	-	
31	RO-41668	FORMA PLANA DE MADEIRIT (EXECUÇÃO, INCLUSIVE DESFORMA, FORNECIMENTO E TRANSPORTE DE TODOS OS MATERIAIS)	M	0,00	R\$ 51,05	-	63,42	-	
32	ALVEST-015	ALVENARIA DE BLOCO DE CONCRETO CHEIO COM ARMAÇÃO, EM CONCRETO COM FCX 16MPa, ESP. 19CM, PARA REVESTIMENTO (DETALHE D. CADERNO S.E.D.S.)	M	0,00	R\$ 714,20	-	887,25	-	
33	EST-FOR-041	ESCORAMENTO METÁLICO TIPOS A E B PARA VIGAS E LAJES	M	0,00	R\$ 0,34	-	11,80	-	
34	EST-FOR-025	ESCORAMENTO METÁLICO TUBULAR CONVENCIONAL Ø = 1,80 X 3,20 M COM ACESSÓRIOS PARA LAJES E VIGAS MACIÇAS, EXCLUSIVE TRANSPORTE E MONTAGEM (ALZUELO MENSAL)	M	0,00	R\$ 2,00	-	2,45	-	
35	COMPOSIÇÃO	SERVIÇOS COMPLEMENTARES				29,87		60,80	
36	COMPOSIÇÃO	EXECUÇÃO DE VARRIDO MANUAL DE RUAS, SARIETAS, PASSOIOS, PRACAS, JARDINS, LOGRADOUROS PÚBLICOS ENTRE OUTROS, INCLUSIVE ACONDICIONAMENTO EM SACOS PLÁSTICOS DE 100L BIODEGRADÁVEL, COLETA, TRANSPORTE PARA O DESTINO FINAL E DESCARGA	M	663,38	R\$ 0,66	209,87	0,00	25,80	
37	ED-45761	ESTACA TIPO TRILHO DE SERRA	M	0,00	R\$ 103,00	-	127,56	-	
38	RO-42121	MATA - BURRO EM TRILHO TIPO DCMB-01 (EXECUÇÃO, INCLUSIVE ESCAVAÇÃO, FORNECIMENTO E TRANSPORTE DE TODOS OS MATERIAIS)	U	0,00	R\$ 4.000,00	-	4.999,20	-	
TOTAL						61.861	69.737,31	61.861	69.678,81

10 698 301 / 0001 - 94
 Rocha e Rocha Construtora Ltda. - EPP
 RUA WILDEBRANDO SANTANA, Nº 214-A
 ROZÁRIO - CEP 35030-153
 JOÃO MONLEVADE - MG

(Handwritten signature)



PLANILHA ORÇAMENTÁRIA									
INFORMAÇÕES GERAIS									
Município: João Moura de Nova Verde Projeto: Rua A, Bairro Litorânea Responsável Técnico: João Moura de Nova Verde Nº CRESCAM: 80.1840 RDI 1: 34,23% RDI 2: 34,23% RDI 3: 34,23%					Mês/Ano: Março/2018		Data Base: 07/18		
REFERÊNCIAS DE PREÇOS:									
PLANILHA ORÇAMENTÁRIA									
Item	Código	Descrição	Unid.	BDI REF.	Quantidade Prevista	Preço (R\$)		Preço (R\$)	
						Unitário	Total	Unitário	Total
1.1	CONC-010	CONCRETO ESTRUTURAL	U	BDI 1	0,0792	R\$ 185.000,00	14.531,80	229.824,50	18.050,00
1.2	NO-PLA-005	FORNECIMENTO E COLOCAÇÃO DE PLACA DE CIMA EM CHAPA GALVANIZADA (1,00 X 1,20 M) - EM CHAPA GALVANIZADA 8.20 AFIXADA COM REBITES 5/8 E PARAFUSO 3/8, EM ESTRUTURA METÁLICA TICA U 7 ENPLUMADA COM METALON 20 A 24, EL PORTE EM BUCAL IPTO ALTO ABANDONISTAS.	U	BDI 1	1,00	R\$ 1.000,00	1.000,00	1.342,30	1.342,30
1.3	NO-COM-025	MOBILIZAÇÃO E DESMOBILIZAÇÃO DE CONTAINER, INCLUSIVE INSTALAÇÃO E TRANSPORTE COM CAMINHÃO CURSADO (INCLUIÇÃO)	U	BDI 1	1,00	R\$ 850,00	850,00	807,20	807,20
1.4	NO-COM-035	CONTAINER (8.00X3,20X2,50) COM ISOLAMENTO TÉRMICO VESTIÁRIO COM PORTÃO PARAFUSO	MES	BDI 1	1,4140	R\$ 830,00	993,82	793,85	1.007,67
1.5	NO-SAN-020	BANHEIRO COM BLOCO 1,10 X 1,70 X 0,70 COM INSTALAÇÃO	MCS	BDI 1	1,4140	R\$ 500,00	707,00	671,51	873,21
1.7	OBR-VIA-130	REGULARIZAÇÃO DE TERRENO	M	BDI 1	1547,00	R\$ 0,82	1268,66	1,92	157,94
2.2	TER-REG-010	REGULARIZAÇÃO E COMPACTAÇÃO DE TERRENO EM PLACA VERDEIRIA	M	BDI 1	148,10	R\$ 2,45	362,85	3,04	450,22
2.8	TER-ESC-075	ESCAVAÇÃO MECÂNICA DE VALAS COM DESCARGA SOBRE CAMINHÃO 3,00 M X 1,20 X 1,20 M	M	BDI 1	108,60	R\$ 3,35	363,81	4,18	495,51
2.4	TER-ESC-080	ESCAVAÇÃO MECÂNICA DE VALAS COM DESCARGA SOBRE CAMINHÃO 3,00 M X 1,20 X 1,20 M	M	BDI 1	0,00	R\$ 4,00	-	4,37	-
2.5	TER-ESC-085	ESCAVAÇÃO MECÂNICA DE VALAS COM DESCARGA SOBRE CAMINHÃO 3,00 M X 1,20 X 1,20 M	M	BDI 1	389,43	R\$ 8,10	3153,09	6,34	513,20
2.8	TER-ESC-090	ESCAVAÇÃO MECÂNICA DE TERRENO INTERMEDIÁRIO	M	BDI 1	7,08	R\$ 27,00	190,20	31,24	226,12
2.7	TER-ESC-095	ESCAVAÇÃO MECÂNICA COM TRATOR, INCLUSIVE TRANSPORTE ATÉ 50 M EM MATÉRIA DE 1ª CATEGORIA	M	BDI 1	0,00	R\$ 2,60	-	3,11	-
2.8	TER-ESC-015	ESCAVAÇÃO E CARGA MECANICADA EM MATERIAL DE 1ª CATEGORIA	M	BDI 1	454,21	R\$ 3,00	1.362,63	3,73	1.804,20
2.9	GOR-VIA-145	BASE DE BOM BEM MISTURA, COMPACTADA NA ENFERM DO PROCTOR INTERMEDIÁRIO (EXECUÇÃO, INCLUSIVE ESCAVAÇÃO, CARGA, DESCARGA, ESPALHAMENTO, UMEDECIMENTO E COMPACTAÇÃO DO MATERIAL, EXCLUI AQUISIÇÃO E TRANSPORTE DO MATERIAL)	M	BDI 1	308,40	R\$ 13,00	4.009,20	16,15	4.025,35
2.10	TER-REA-018	REATERRO COMPACTADO DE VALA OU EQUIP. PLACA VERDEIRIA	M	BDI 1	454,21	R\$ 30,00	13.626,30	37,27	18.828,41
2.11	TER-REA-020	REATERRO COMPACTADO COM POLO VERDEIRIA 800 P.P.M	M	BDI 1	0,00	R\$ 1,10	-	1,21	-
2.12	GOR-VIA-145	TRANSPORTE DE MATERIAL DE QUALQUER NATUREZA DISTÂNCIA MÉDIA DE TRANSPORTE DE 10,00 A 15,00 KM	TOM	BDI 1	29820,15	R\$ 0,55	16.401,08	0,88	20.277,70
3		FUNDAMENTAÇÃO DE LULA					89.880,78		184.628,81
3.1	URA-MFC-005	MEIO-FIO DE CONCRETO PRÉ-MOLDADO TIPO A (LULA) 20X20X100 INCLUSIVE ESCAVAÇÃO E REATERRO	M	BDI 1	444,70	R\$ 28,00	11.052,20	32,40	14.503,81
3.2	OBR-VIA-215	REGULARIZAÇÃO DE CALÇAMENTO EM BLOQUETES-FABRICA FCX-15MPA, INCLUSIVE FORNECIMENTO E TRANSPORTE DE TODOS OS MATERIAIS, COLCHÃO DE ASSENTAMENTO R = 8 CM	M	BDI 1	1334,15	R\$ 42,65	56.801,50	82,98	70.883,27
4		DEMOLICÃO E REVESTIMENTO					298,38		492,41
4.1	RO-41028	DEMOLICÃO DE CONCRETO SIMPLES	M	BDI 1	2,40	R\$ 122,00	292,80	311,68	363,74
4.2	DEM-PLA-005	DEMOLICÃO DE ALVENARIA DE TUPLO F. BLOCO SEM REVESTIMENTO DE REVESTIMENTO ASFALTICO COM EQUIPAMENTO DEBATEDOR, INCLUSIVE AFERTAMENTO	M	BDI 1	12,10	R\$ 7,90	95,58	9,41	118,79
4.3	DEM-PLA-070	DEMOLICÃO DE ALVENARIA DE TUPLO F. BLOCO SEM REVESTIMENTO DE REVESTIMENTO ASFALTICO COM EQUIPAMENTO DEBATEDOR, INCLUSIVE AFERTAMENTO	M	BDI 1	0,00	R\$ 20,00	-	24,85	-
4.4	GOR-VIA-207	ALVENARIA DE TUPLO F. BLOCO SEM REVESTIMENTO DE REVESTIMENTO ASFALTICO COM EQUIPAMENTO DEBATEDOR, INCLUSIVE AFERTAMENTO	M	BDI 1	0,00	R\$ 24,00	-	29,82	-
4.5	GOR-VIA-208	ALVENARIA DE TUPLO F. BLOCO SEM REVESTIMENTO DE REVESTIMENTO ASFALTICO COM EQUIPAMENTO DEBATEDOR, INCLUSIVE AFERTAMENTO	M	BDI 1	0,00	R\$ 24,00	-	29,82	-
5		ESCORAMENTO					88.112,84		108.102,84
5.1	TER-ESC-010	ESCORAMENTO DE VALA TIPO DESCONTINUA EMPREGANDO TRUSSIAS E LORDEIROS DE PEÇOA	M	BDI 1	864,88	R\$ 34,00	29.406,34	42,34	36.151,90
5.2	ORB-COM-005	CONCRETO PARA BARRIO DE REDE TUBULAR TRACO 1,3X, INCLUSIVE LANCAMENTO	M	BDI 1	16,58	R\$ 300,00	4.974,00	379,80	6.182,80
5.3	ORB-TUB-085	FORNECIMENTO, ASSENTAMENTO E REJUNTAMENTO DE TUBO DE CONCRETO ARMADO 100 X 100 X 1000	M	BDI 1	23,80	R\$ 72,00	1.713,60	88,45	2.126,51
5.4	ORB-TUB-075	FORNECIMENTO, ASSENTAMENTO E REJUNTAMENTO DE TUBO DE CONCRETO ARMADO 100 X 100 X 1000	M	BDI 1	124,30	R\$ 135,00	16.780,50	187,71	20.848,35
5.5	ORB-TUB-080	FORNECIMENTO, ASSENTAMENTO E REJUNTAMENTO DE TUBO DE CONCRETO ARMADO 100 X 100 X 1000	M	BDI 1	0,00	R\$ 200,00	-	248,41	-
5.6	ED-14782	CAIXA DE CONCRETO TIPO CALHA (FCX, TIPO 1, COM FCX 15 MPA, LARGURA DE 60CM COM INCLINAÇÃO DE 3%, ESP. 7CM, PADRÃO DEER-10, EXCLUSIVE MEIO-FIO, INCLUSIVE ESCAVAÇÃO, APLACAMENTO E TRANSPORTE COM RETIRADA DO MATERIAL EXCESSIVO EM CAMINHÃO)	M	BDI 1	428,70	R\$ 19,00	8.145,30	73,80	10.045,52
6.1	COMPOSIÇÃO	POÇO DE VISITA PARA REDE TUBULAR, CAIXA DE ALVENARIA E CHAMINÉ EM ANEL DE CONCRETO	U	BDI 1	3,00	R\$ 1.200,00	3.600,00	1.430,76	4.472,28
6.2	ORB-TAM-005	TAMPA DE PEDETA EM CONCRETO PARA POÇO DE VISITA 1,3 X 1,3 X 10 CM	U	BDI 1	6,00	R\$ 370,00	2.220,00	559,09	2.228,22
6.3	ORB-BOC-010	BOCA DE LUBO SIMPLES TIPO CONCRETO, QUADRO, GRELHA E CANTONEIRA, INCLUSIVE ESCAVAÇÃO, REATERRO E BOTA-FORA	U	BDI 1	4,00	R\$ 800,00	3.200,00	800,84	3.976,38
6.4	ORB-DES-080	DESCIDA D'ÁGUA TIPO CALHA Ø 100, EXCLUSIVE BOTA FORA	M	BDI 1	35,20	R\$ 330,00	11.616,00	430,58	14.430,58
6.5	ORB-CAL-010	ALA DE REDE TUBULAR Ø 100, EXCLUSIVE BOTA FORA	U	BDI 1	0,00	R\$ 750,00	-	911,74	-
6.6	ORB-CAN-010	CHAMINÉ DE POÇO DE VISITA TIPO "B", EM ANEL DE CONCRETO	M	BDI 1	6,70	R\$ 200,00	1.340,00	218,40	1.804,20
6.7	ORB-CAB-011	CAIXA DE CAPTAÇÃO E DISTRIBUIÇÃO TIPO D (100 X 100 X 100 CM, D = 600 MM, INCLUSIVE ESCAVAÇÃO, REATERRO E BOTA FORA	U	BDI 1	2,00	R\$ 1.300,00	2.600,00	1.814,00	3.279,80
6.8	RO-40229	ENROCAMENTO DE PEDRA DE MÃO JOGADA (EXECUÇÃO INCLUSIVE FORNECIMENTO DE TODOS OS MATERIAIS)	M	BDI 1	0,00	R\$ 92,00	-	114,29	-
7		CONTÊNERES							
7.1	ORB-VIA-005	MURO DE ARRIMO EM GABIÃO CAIXA, TELA GALVANIZADA (EXECUÇÃO, INCLUSIVE FORNECIMENTO DE TODOS OS MATERIAIS)	M	BDI 1	0,00	R\$ 315,00	-	381,32	-
7.2	RO-40229	ENROCAMENTO DE PEDRA DE MÃO JOGADA (EXECUÇÃO INCLUSIVE FORNECIMENTO DE TODOS OS MATERIAIS)	M	BDI 1	0,00	R\$ 90,00	-	111,81	-
7.3	RO-41632	CONCRETO DE CIMENTO PORTLAND, FCX >= 20,0 MPA (EXECUÇÃO, INCLUSIVE O FORNECIMENTO E TRANSPORTE DOS AGREGADOS)	M	BDI 1	0,00	R\$ 350,00	-	434,81	-
7.4	RO-42285	ARMADURA DE AÇO CA-50 (EXECUÇÃO, INCLUSIVE PREPARO, DOBRAGEM, COLOCAÇÃO NAS FORMAS E TRANSPORTE DE TODOS OS MATERIAIS)	KG	BDI 1	0,00	R\$ 8,80	-	8,30	-
7.5	RO-41568	FORMA PLANA DE MADEIRIT (EXECUÇÃO, INCLUSIVE DESFORMA, FORNECIMENTO E TRANSPORTE DE TODOS OS MATERIAIS)	M	BDI 1	0,00	R\$ 50,00	-	62,15	-
7.6	ALV-EST-015	ALVENARIA DE BLOCO DE CONCRETO CHEIO COM ARMADURA EM CONCRETO COM FCX 15MPA, ESP. 19CM, PARA REVESTIMENTO, INCLUSIVE ARGAMASSA PARA ASSENTAMENTO (METALHE D. CADENHO, SEIO)	M	BDI 1	0,00	R\$ 650,00	-	807,50	-
7.7	RO-41632	CONCRETO DE CIMENTO PORTLAND, FCX >= 20,0 MPA (EXECUÇÃO, INCLUSIVE O FORNECIMENTO E TRANSPORTE DOS AGREGADOS)	M	BDI 1	0,00	R\$ 374,82	-	466,84	-
7.8	RO-42285	ARMADURA DE AÇO CA-50 (EXECUÇÃO, INCLUSIVE PREPARO, DOBRAGEM, COLOCAÇÃO NAS FORMAS E TRANSPORTE DE TODOS OS MATERIAIS)	KG	BDI 1	0,00	R\$ 8,80	-	8,43	-
7.9	RO-41028	FORMA PLANA DE MADEIRIT (EXECUÇÃO, INCLUSIVE DESFORMA, FORNECIMENTO E TRANSPORTE DE TODOS OS MATERIAIS)	M	BDI 1	0,00	R\$ 51,00	-	62,42	-
7.10	ALV-EST-016	ALVENARIA DE BLOCO DE CONCRETO CHEIO COM ARMADURA EM CONCRETO COM FCX 15MPA, ESP. 19CM, PARA REVESTIMENTO, INCLUSIVE ARGAMASSA PARA ASSENTAMENTO (METALHE D. CADENHO, SEIO)	M	BDI 1	0,00	R\$ 714,20	-	887,20	-
7.11	EST-FOR-041	ESCORAMENTO METÁLICO TIPOS A E B PARA VIGAS E LAJES	M	BDI 1	0,00	R\$ 0,34	-	11,08	-
7.12	EST-FOR-036	ESCORAMENTO METÁLICO TUBULAR CONVENCIONAL Ø = 1,80 A 3,20 M) COM ACESSÓRIOS PARA LAJES E VIGAS MACIÇAS, EXCLUSIVE TRANSPORTE E MONTAGEM (ALMOEL MENSAL) SERVIÇOS COMPLEMENTARES	M	BDI 1	0,00	R\$ 2,00	-	2,48	-
8		COMPOSIÇÃO					1.007,78		3.817,85
8.1	COMPOSIÇÃO	EXECUÇÃO DE VARRICÓ MANUAIS DE RUAS, BARJETAS, PARQUEIROS, PLACAS, JARDINS, LITORALIZADOS, PISOS, ENTRE OUTROS, INCLUSIVE ACONDICIONAMENTO EM SACOS PLÁSTICOS DE 100L BIODEGRADÁVEL, COLETA, TRANSPORTE PARA O DESTINO FINAL E DESCARGA	M	BDI 1	1547,00	R\$ 0,05	77,35	0,05	57,80
8.2	ED-18781	ESTACA TIPO TRILHO 18 X 25 CM E 1,20 M	M	BDI 1	16,80	R\$ 103,00	1.730,40	137,00	2.148,72
8.3	RO-42216	MATA - BURRO EM TRILHO TIPO OCMB-01 (EXECUÇÃO, INCLUSIVE ESCAVAÇÃO, FORNECIMENTO E TRANSPORTE DE TODOS OS MATERIAIS)	U	BDI 1	0,00	R\$ 4.000,00	-	4.000,20	-
TOTAL						R\$ 80	713.298,00	82.651	294.878,78

10 693 301 / 0001 - 94

Rochin e Rocha Construtora Ltda. - EPP

RUA HILDEBRANDO SANTANA, Nº 214-A

ROSÁRIO - CEP 59630-159

JOÃO MOURA DE NOVA VERDE - MG


Handwritten signature/initials.

Handwritten signatures and initials.



PLANILHA ORÇAMENTÁRIA									
INFORMAÇÕES GERAIS									
Município: João Gonçalves Projeto: Rua Capanga Nova, Bairro Nova Cruzareira Responsável Técnico: João Bruno Leite Junior Nº ORÇAMENTAL: 00.1040 BDI 1: 24,20% BDI 2: 24,20% Data: 20/03/2020					Planilha Referência: SETOP - 2018		Data Base: 2018		
PLANILHA ORÇAMENTÁRIA									
Ordem	Código	Descrição	Unid.	Qtd	Preço (R\$) Unit.	Preço (R\$) Tot.	Preço (R\$) Base BDI		Preço (R\$) Tot.
							BDI 1	BDI 2	
1.1	COMPOSIÇÃO	REVESTIMENTO E COLOCAÇÃO DE PLACA DE CERA EM CHAPA GALVANIZADA (30 X 1,53 M) - EM CHAPA GALVANIZADA 0,30 AFILADA COM REBITES 3/8 E PARAFUSO 3/8, EM ESTRUTURA METÁLICA VIGA U 7" EM LAJEADA COM METALON 20 X 20. SUPORTE EM BLOCOS ALTA ALIMENTAÇÃO.	U	0,02781	R\$ 185.000,00	5.080,35	279.820,20	1.583,90	
1.2	RO-PLA-025	REVESTIMENTO E COLOCAÇÃO DE PLACA DE CERA EM CHAPA GALVANIZADA (30 X 1,53 M) - EM CHAPA GALVANIZADA 0,30 AFILADA COM REBITES 3/8 E PARAFUSO 3/8, EM ESTRUTURA METÁLICA VIGA U 7" EM LAJEADA COM METALON 20 X 20. SUPORTE EM BLOCOS ALTA ALIMENTAÇÃO.	U	1,00	R\$ 1.000,00	1.000,00	1.242,30	1.242,30	
1.3	RO-COM-020	INSTALAÇÃO E DEBARRILIZAÇÃO DE CONTAINER, INCLUSIVE INSTALAÇÃO E TRANSPORTE COM CAMINHÃO GUINDADO (MUNIC).	U	1,00	R\$ 850,00	850,00	807,50	807,50	
1.4	RO-COM-025	CONTAINER (18,0 X 3,0 X 2,8 M) COM ISOLAMENTO TÉRMICO VESTIÁRIO COM BANCOS E ARMÁRIO.	MES	0,0823	R\$ 830,00	68,11	782,05	423,29	
1.5	RO-BAI-005	DEBARRILAMENTO 150 X 150 X 120 CM COM ILUMINAÇÃO E VENTILAÇÃO DE TETO.	MES	0,0823	R\$ 500,00	41,16	471,15	241,91	
2.1	QBR-AS-110	REGULARIZAÇÃO DO SUBLEITO (REDOBRAMENTO INTERMEDIÁRIO)	M²	528,33	R\$ 0,62	327,56	1.871,13	1.194,82	
2.2	TER-REG-010	REGULARIZAÇÃO E COMPACTAÇÃO DE TERREIRO COM PLACA VIBRATORIA	M²	106,86	R\$ 2,45	261,88	3,04	324,87	
2.3	TER-ESC-075	ESCAVAÇÃO MECÂNICA DE VALAS COM DESCARGA SOBRE CAMINHÃO 120 X 4,0 X 3,0 M	M³	190,20	R\$ 3,35	637,27	4,16	641,43	
2.4	TER-ESC-080	ESCAVAÇÃO MECÂNICA DE VALAS COM DESCARGA SOBRE CAMINHÃO 120 X 4,0 X 3,0 M	M³	0,00	R\$ 4,00	-	-	-	
2.5	TER-ESC-085	ESCAVAÇÃO MECÂNICA DE VALAS COM DESCARGA SOBRE CAMINHÃO 120 X 4,0 X 3,0 M	M³	0,00	R\$ 6,10	-	-	-	
2.6	TER-ESC-090	ESCAVAÇÃO MECÂNICA DE VALAS COM DESCARGA SOBRE CAMINHÃO 120 X 4,0 X 3,0 M	M³	0,00	R\$ 27,00	-	-	-	
2.7	TER-ESC-095	ESCAVAÇÃO MECÂNICA COM TRATOR, INCLUSIVE TRANSPORTE ATÉ 50 M EM MATERIAL DE ALIMENTAÇÃO	M³	0,00	R\$ 2,60	-	-	-	
2.8	TER-ESC-015	ESCAVAÇÃO E CARGA MECANIZADA EM MATERIAL DE 1ª CATEGORIA	M³	106,86	R\$ 3,00	320,58	3,73	324,31	
2.9	OBR-VA-143	BASE DE BOLO SEM MISTURA, COMPACTADA NA ENFERMAGEM DO PROCTOR INTERMEDIÁRIO (EXCAVAÇÃO, INCLUSIVE ESCAVAÇÃO, CARGA, DESCARGA, ESPALHAMENTO, LIMEAMENTO E COMPACTAÇÃO DO MATERIAL, EXCLUÍDA AQUISIÇÃO E TRANSPORTE DO MATERIAL)	M²	105,87	R\$ 19,00	1.991,53	16,15	1.708,80	
2.10	TER-PAV-010	REATERRO (COMPACTADO) DE VALA (17,00 M) DE 1ª VIBRATORIA	M²	106,86	R\$ 30,00	3.205,80	31,27	1.960,47	
2.11	TER-PAV-020	REATERRO (COMPACTADO) DE VALA (17,00 M) DE 1ª VIBRATORIA	M²	0,00	R\$ 1,10	-	-	-	
3.12	OBR-VA-115	TRANSPORTE DE MATERIAL DE QUALQUER NATUREZA DISTÂNCIA MÁXIMA DE TRANSPORTE: 40,00 X 10,00 M	T/3,0	6312,80	R\$ 0,65	4.102,42	0,29	4.293,77	
3		PREVISTO EM VALAS				32.709,25		28.854,18	
4.1	URB-MFC-005	MEIO-FIO DE CONCRETO PRÉ-MOLDADO TIPO A (LATA) P/SEÇÃO INCLUSIVE ESCAVAÇÃO E REATERRO	M	238,50	R\$ 28,00	6.678,00	32,80	7.703,55	
4.2	OBR-VA-215	FOC-30MPA INCLUSIVE FORNECIMENTO E TRANSPORTE DE TODOS OS MATERIAIS, COLOCAÇÃO DE ASSENTAMENTO E - 8 CM	M²	411,38	R\$ 42,85	17.423,38	52,88	21.796,91	
4.3	DEM-ALV-005	DEMOLIÇÃO DE CONCRETO SIMPLES	M³	1,22	R\$ 122,00	148,84	131,58	141,80	
4.4	DEM-PIG-070	DEMOLIÇÃO DE ALVENARIA DE TIJOLO E BLOCO SEM REVESTIMENTO DE REVESTIMENTO ASFÁLTICO COM EQUIPAMENTO METÁLICO INCLUSIVE AFERTAMENTO	M³	0,00	R\$ 7,80	-	9,81	-	
4.5	OBR-VA-207	ALVENARIA DE ALVENARIA DE TIJOLO, RETRADA E REASSENTAMENTO SOBRE COLUNA DE AREIA	M²	72,85	R\$ 20,00	1.457,00	31,85	987,67	
4.6	OBR-VA-208	CALÇAMENTO EM BLOQUETE, RETRADA E REASSENTAMENTO SOBRE COLUNA DE AREIA	M²	0,00	R\$ 24,00	-	22,82	-	
5		PREVISTO EM VALAS				46.828,60		42.086,13	
5.1	TER-EDR-010	ESCORAMENTO DE VALA TIPO DESCONTINÚO EMPREGANDO CANTONEIRAS E BARRAS DE FERRO	M²	320,40	R\$ 34,00	10.903,60	42,34	11.533,30	
5.2	DRS-COM-005	CONCRETO PARA BERÇO DE REDE TUBULAR TRAZO 13,8, INCLUSIVE LANÇAMENTO	M³	10,68	R\$ 300,00	3.204,00	372,58	4.080,33	
5.3	DRS-TUB-065	FORNECIMENTO, ASSENTAMENTO E REAJUSTAMENTO DE TUBO DE CONCRETO ARMADO P/ D = 400 MM	M	12,80	R\$ 72,00	918,40	89,45	1.144,95	
5.4	DRS-TUB-078	FORNECIMENTO, ASSENTAMENTO E REAJUSTAMENTO DE TUBO DE CONCRETO ARMADO P/ D = 400 MM	M	94,00	R\$ 136,00	12.784,00	187,71	15.789,74	
5.5	DRS-TUB-080	FORNECIMENTO, ASSENTAMENTO E REAJUSTAMENTO DE TUBO DE CONCRETO ARMADO P/ D = 400 MM	M	0,00	R\$ 200,00	-	248,48	-	
5.6	ED-14782	CAIXA DE CONCRETO USUÁRIO (GRUPO TIPO 1, COM FCK 15 MPa, LARGURA DE 80CM COM INCLINAÇÃO DE 3% ESP. TELA PADRÃO DEER-MQ, EXCLUSIVE MEIO-FIO, INCLUSIVE ESCAVAÇÃO, AFERTAMENTO E TRANSPORTE COM RETRADA DO MATERIAL ESCAVADO EM CAMARÁ)	M	238,90	R\$ 18,00	4.300,20	23,00	5.567,34	
5.7	COMPOSIÇÃO	POÇO DE VISITA PARA REDE TUBULAR, CAIXA DE ALVENARIA E CHAMBRÉ EM ANEL DE CONCRETO	U	3,00	R\$ 1.200,00	3.600,00	1.490,76	4.172,28	
5.8	DRS-TAM-005	TAMPA DE FERRO PADRÃO PARA POÇO DE VISITA 1/3	U	4,00	R\$ 370,00	1.480,00	152,05	1.636,80	
5.9	DRS-BOC-010	BOCA DE VISITA TIPO B, EM ANEL DE CONCRETO, QUADRO, GRELHA E CANTONEIRA, INCLUSIVE ESCAVAÇÃO, REATERRO E BOTA-FORA	U	0,00	R\$ 800,00	-	801,84	-	
5.10	DRS-DES-020	DESCIDA D'ÁGUA TIPO CALHA DN 80, EXCLUSIVE BOTA FORA	M	0,00	R\$ 330,00	-	400,20	-	
5.11	DRS-ALV-010	ALA DE REDE TUBULAR DN 80, EXCLUSIVE BOTA FORA	U	1,00	R\$ 750,00	750,00	811,71	811,71	
5.12	DRS-CHA-010	CHAMBRÉ DE POÇO DE VISITA TIPO "B", EM ANEL DE CONCRETO	M	0,00	R\$ 200,00	-	248,48	-	
5.13	DRS-CXS-011	CAIXA DE CAPTAÇÃO E DRENAGEM TIPO B (100 X 100 X 120 CM, Ø = 600 MM, INCLUSIVE ESCAVAÇÃO, REATERRO E BOTA FORA)	U	0,00	R\$ 1.300,00	-	1.614,00	-	
5.14	RO-40228	ENROCAMENTO DE PEDRA DE MÃO JOGADA (EXCAVAÇÃO INCLUSIVE O FORNECIMENTO DE TODOS OS MATERIAIS) CONTÊNERES	M³	1,00	R\$ 92,00	92,00	117,20	182,80	
6		PREVISTO EM VALAS				117,20		182,80	
6.1	OBR-VA-085	MURO DE ARRIMO EM GABIÃO CAIXA, TELA GALVANIZADA (EXCAVAÇÃO, INCLUSIVE O FORNECIMENTO DE TODOS OS MATERIAIS)	M³	0,00	R\$ 318,00	-	301,32	-	
6.2	RO-40228	ENROCAMENTO DE PEDRA DE MÃO JOGADA (EXCAVAÇÃO INCLUSIVE O FORNECIMENTO DE TODOS OS MATERIAIS)	M³	0,00	R\$ 80,00	-	111,81	-	
6.3	RO-41832	CONCRETO DE CIMENTO PORTLAND, FCK = 28,0 MPa (EXCAVAÇÃO, INCLUSIVE O FORNECIMENTO E TRANSPORTE DOS MATERIAIS)	M³	0,00	R\$ 330,00	-	434,81	-	
6.4	RO-42285	ARMADAÇÃO: AÇO CA-50 (EXCAVAÇÃO, INCLUSIVE PREPARO, DOBRAGEM, COLOCAÇÃO NAS FORMAS E TRANSPORTE DE TODOS OS MATERIAIS)	KG	0,00	R\$ 8,80	-	8,30	-	
6.5	RO-41568	FORMA PLANA DE MADEIRIT (EXCAVAÇÃO, INCLUSIVE DESFORMA, FORNECIMENTO E TRANSPORTE DE TODOS OS MATERIAIS)	M²	0,00	R\$ 50,00	-	67,12	-	
6.6	ALV-EST-015	ALVENARIA DE BLOCO DE CONCRETO CHEIO COM ARMADAÇÃO, EM CONCRETO COM FCK 15MPa, ESP. 19CM PARA REVESTIMENTO, INCLUSIVE ARGAMASSA PARA ASSENTAMENTO (DETALHE O CADerno SETS)	M³	0,00	R\$ 850,00	-	807,50	-	
7		PREVISTO EM VALAS				117,20		182,80	
7.1	RO-41832	CONCRETO DE CIMENTO PORTLAND, FCK = 28,0 MPa (EXCAVAÇÃO, INCLUSIVE O FORNECIMENTO E TRANSPORTE DOS MATERIAIS)	M³	0,00	R\$ 374,82	-	485,04	-	
7.2	RO-42285	ARMADAÇÃO: AÇO CA-50 (EXCAVAÇÃO, INCLUSIVE PREPARO, DOBRAGEM, COLOCAÇÃO NAS FORMAS E TRANSPORTE DE TODOS OS MATERIAIS)	KG	0,00	R\$ 8,80	-	8,45	-	
7.3	RO-41568	FORMA PLANA DE MADEIRIT (EXCAVAÇÃO, INCLUSIVE DESFORMA, FORNECIMENTO E TRANSPORTE DE TODOS OS MATERIAIS)	M²	0,00	R\$ 81,00	-	84,44	-	
7.4	ALV-EST-015	ALVENARIA DE BLOCO DE CONCRETO CHEIO COM ARMADAÇÃO, EM CONCRETO COM FCK 15MPa, ESP. 19CM PARA REVESTIMENTO, INCLUSIVE ARGAMASSA PARA ASSENTAMENTO (DETALHE O CADerno SETS)	M³	0,00	R\$ 714,20	-	687,25	-	
7.5	EST-FOR-041	DESCARGA, MONTAGEM, DESMONTAGEM E CARGA DE ESCORAMENTO METÁLICO TIPOS A E B PARA VIGAS E LAJES	M³	0,00	R\$ 9,34	-	11,03	-	
7.6	EST-FOR-035	ESCORAMENTO METÁLICO TUBULAR CONVENCIONAL (Ø = 1,80 A 3,20 M) COM ACESSÓRIOS PARA LAJES E VIGAS MACIÇAS, INCLUSIVE TRANSPORTE E MONTAGEM (ALUGUEL, MENSAL) SERVIÇOS COMPLEMENTARES	M³	0,00	R\$ 2,00	-	2,48	-	
8		PREVISTO EM VALAS				29,47		27,78	
8.1	COMPOSIÇÃO	EXECUÇÃO DE VARRÃO MANILHA DE RUAS, BARRIJAS, PASSADIS, PRACAS, JARDIM, LOGRADOUROS PÚBLICOS ENTRE OUTROS, INCLUSIVE ADICIONAMENTO EM SACOS PLÁSTICOS DE 100L BIODEGRADÁVEL, COLETA, TRANSPORTE PARA CULTE ADICIONAL E DESCARGA	M	528,33	R\$ 0,06	31,70	0,00	31,70	
8.2	ED-19781	ESTACA TIPO TRILHO TIPO SIMPLES	M	0,00	R\$ 103,00	-	127,95	-	
8.3	RO-42218	MATA - BURRO EM TRILHO TIPO OCMB-01 (EXCAVAÇÃO, INCLUSIVE ESCAVAÇÃO, FORNECIMENTO E TRANSPORTE DE TODOS OS MATERIAIS)	U	0,00	R\$ 4.000,00	-	4.089,20	-	
TOTAL						R\$ 90.311,84	R\$ 71.901,00	R\$ 109.211,80	

110.000.001/0001-94
 Rocha e Rocha Construtora Ltda - EPP
 RUA HENRI BRANCO SANTANA, Nº 214 A
 ROSÁRIO - CEP 35200-159
 JOÃO MONLEVADE - MG


 Carimbo e Assinatura do Responsável Página 1 de 1



PLANILHA ORÇAMENTÁRIA

INFORMAÇÕES GERAIS

Município: João Nogueira
Projeto: Rua Projeta, Bairro Nova Colômbia
Responsável Técnico: João Duro Lelis Junior
Nº CRESCAP: 80.1940
RFB: 1 - 31.23%
Data: 23/07/2020

Table with columns: Referência de Precos, Valor, Data Base, etc.

PLANILHA ORÇAMENTÁRIA

Main budget table with columns: Item, Código, Descrição, U.M., Qtd, Preço (R\$) Unit, Preço (R\$) Com Imp, etc.

170.003.001/0001-94
Rocha e Rocha Construtora Ltda. - EPP
RUA HORTOLANDO SAMPIANA, Nº 214-A
FONE: (11) 5093-0003-153
10 RICHILIMANE - RJ

Handwritten signature or stamp.

Handwritten signatures and initials.



PLANILHA ORÇAMENTÁRIA

INFORMAÇÕES GERAIS

Objeto: RUA DEBORA VIEIRA (RUA) - BARRA MANSURPA
Projeto: RUA DEBORA VIEIRA (RUA) - BARRA MANSURPA
Responsável Técnico: JAO BRUNO LIMA JUNIOR
Nº ORÇAMENTAL: 00.1000
RDI 1: 34,23%
RDI 2: 34,23%
Data: 22/09/2020

REFERÊNCIAS DE PREÇOS:

Table with columns: Nome Referencial, Data Base. Includes 'METOP' and 'COTAP'.

Main budget table with columns: Item, Código, Descrição, Unidade, BDI RFP, Quantidade Prevista, Preço (R\$) Base BDI, Preço (R\$) Com BDI. Includes items for concrete, metalwork, and civil works.

10 088 301 / 0001 - 94
Recha e Rocha Construtora Ltda. - EPP
RUA HILDEBRANDO GONCALVES, Nº 214-A
ROÇÁRIO - CEP 35880-163
JOAO MONLEVADE - MG



PLANTILHA ORGANIZADORA

Item	Descrição	Unidade	Quantidade	Valor Unitário	Valor Total
1	CONCRETO	m³	100,00	1.000,00	100.000,00
2
3
4
5
6
7
8
9
10
11
12
13
14
15
16
17
18
19
20
21
22
23
24
25
26
27
28
29
30
31
32
33
34
35
36
37
38
39
40
41
42
43
44
45
46
47
48
49
50
51
52
53
54
55
56
57
58
59
60
61
62
63
64
65
66
67
68
69
70
71
72
73
74
75
76
77
78
79
80
81
82
83
84
85
86
87
88
89
90
91
92
93
94
95
96
97
98
99
100

Item	Descrição	Unidade	Quantidade	Valor Unitário	Valor Total
1	CONCRETO	m³	100,00	1.000,00	100.000,00
2
3
4
5
6
7
8
9
10
11
12
13
14
15
16
17
18
19
20
21
22
23
24
25
26
27
28
29
30
31
32
33
34
35
36
37
38
39
40
41
42
43
44
45
46
47
48
49
50
51
52
53
54
55
56
57
58
59
60
61
62
63
64
65
66
67
68
69
70
71
72
73
74
75
76
77
78
79
80
81
82
83
84
85
86
87
88
89
90
91
92
93
94
95
96
97
98
99
100

10 033 031 / 0001 - 94

Rocin e Rocin Construções Ltda. - EPP
 RUA HUIELDRANNO SANTANA, Nº 214-A
 ROSÁRIO - CEP 32930-183
 FONE: (51) 3091-1111

Carimbo e Assinatura do Responsável Técnico 1 de 1



PLANILHA ORÇAMENTÁRIA

INFORMAÇÕES GERAIS

Table with project details: Município: João Pinheiro, Projeto: Rua Prometeia, Bairro: Santa Bárbara, Representante Técnico: João Bruno Lima Juffrê, Nº ORÇAMENTAL: 801990, etc.

PLANILHA ORÇAMENTÁRIA

Main budget table with columns: Item, Código, Descrição, Unid., BD, Qtd, Preço (R\$) Unit, Preço (R\$) Com BD, etc. Includes items for concrete, metal, and earthwork.

10 898 301 / 0001 - 04
Rocha e Rocha Construtora Ltda. - FPP
RUAFELERIANO SANTANA, Nº 214-A
ROSARIO - CEP 35930-159

Carimbo e Assinatura do Responsável Técnico
[Signature]

[Handwritten signatures and initials]



PLANILHA ORÇAMENTÁRIA

INFORMAÇÕES GERAIS

Projeto: Rua Edgar Villela Paiva, Bairro Costa...
Responsável Técnico: João Pinheiro Lima Junior
Nº ORÇAMENTAL: 00.12000
BDN: 1 - 24.236
COT: 2 - 36.276
Data: 27/08/2020

REFERÊNCIAS DE PREÇOS:

Table with columns: Descrição, Preço (R\$) Sem BDI, Preço (R\$) Com BDI. Includes items like SERVIÇOS DE MANUTENÇÃO, REPARAÇÃO, etc.

Main budget table with columns: Item, Código, Descrição, Unid., Qtd., Preço (R\$) Sem BDI, Preço (R\$) Com BDI. Contains detailed line items for construction work such as 'CONCRETO DE CIMENTO PORTLAND', 'ALVENARIA DE BLOCO', 'TUBOS DE CONCRETO', etc.

10000301/0001-94
Rocis e Rocis Construtora Ltda. - EPP
RUA HILDEBRANDO CANTANA, 1P 214-A
ROSÁRIO - CEP 39330-169
JOÃO PINHEIRO - MG

Handwritten signatures and initials at the bottom right of the page.



PLANILHA ORÇAMENTÁRIA

INFORMAÇÕES GERAIS

Município: João Pinheiro
Projeto: Rua 6, Bairro Santa Helena
Respostável Técnico: João Bruno Leite Junior
Nº ORÇAMENTAL: 80.1990
RUBR: 1 - 34.224
CDE: 2 - 34.224
Data: 23/02/2020

REFERÊNCIAS DE PREÇOS:

Table with columns: Material Referencial, Data Base, LITOP, Códigos

PLANILHA ORÇAMENTÁRIA

Main budget table with columns: Item, Código, Descrição, U.M., QTD, Preço (R\$) Unit, Preço (R\$) Total, etc.

10.698.301/0001-94
Rocha e Rocha Construtora Ltda. - EPP
RUA HUGUEBRANDO SANTANA Nº 214/A
ROSARIO - CEP 35930-100
JOÃO MONLEVADE - MG

Handwritten signatures and initials at the bottom right of the page.



PLANILHA ORÇAMENTÁRIA

INFORMAÇÕES GERAIS

Projeto: Rua Prometeia, Bairro Santo Inácio
Responsável Técnico: João Bruno Leite Junior
Nº ORÇAMENTAL: 80.1990
R\$ 11.24.204
Data: 24.07.2019
Data: 13/09/2019

REQUERIMENTO DE PREÇOS:

Table with columns: Planilha Orçamentária, Data Base, BIPOL Curva, 89778

Main budget table with columns: Item, Código, Descrição, UNID., QTD., Preço (R\$) Base BDI, Preço (R\$) Com BDI. Includes items for concrete, masonry, and metalwork.

Vertical text on the right side: 110 633 301 / 0001 - 04, Rocha e Rocha Construções Ltda. - EPP, Rua... SANTANA, Nº 214-A, Fone: (61) 3101-1199, SOLO MONTESIADE - MG

Handwritten signature or stamp at the bottom center.

Handwritten signatures and notes at the bottom right.

CRONOGRAMA FÍSICO E FINANCEIRO

INFORMAÇÕES GERAIS

Município: João Monlevade

Projeto: Infraestrutura em diversas ruas do município

Responsável Técnico: Júlio Bruno Leite Júnior

Nº CREA/CAU: 80.119/D

Data: 22/06/2020

**ROCHA & ROCHA
CONSTRUTORA LTDA**

CNPJ: 10698301/0001-94

RUA HIDELEBRANDO SANTANA Nº 214A

ROSÁRIO - JOÃO MONLEVADE


Em@il: rochaconstrutora@hotmail.com

Tel: 3852 4287

CRONOGRAMA FÍSICO E FINANCEIRO

Item	Descrição	Valor dos Serviços		01º MÊS	
		R\$	Peso %	R\$	Peso %
1	SERVIÇOS PRELIMINARES	R\$ 291.493,40	8,78%	16.194,08	5,55556%
2	MOVIMENTAÇÃO DE TERRA	R\$ 423.515,82	12,76%	23.528,66	5,56%
3	PAVIMENTAÇÃO DE VIAS	R\$ 1.159.870,39	34,94%	-	0,00%
4	DEMOLIÇÕES E REMOÇÕES	R\$ 13.355,37	0,40%	-	0,00%
5	DRENAGEM	R\$ 1.330.186,88	40,08%	95.013,35	7,14%
6	CONTENÇÕES	R\$ 73.191,52	2,21%	-	0,00%
7	GALERIA	R\$ 9.966,83	0,30%	-	0,00%
8	SERVIÇOS COMPLEMENTARES	R\$ 17.592,01	0,53%	-	0,00%
TOTAIS		R\$ 3.319.172,22	100,00%	134.736,08	4,06%
TOTAIS ACUMULADOS		R\$ 3.319.172,22	100,00%	134.736,08	4,06%

10 698 301 / 0001 - 94
Rocha e Rocha Construtora Ltda. - EPP
RUA HIDELEBRANDO SANTANA, Nº 214A
ROSÁRIO - CEP 38920-153
JOÃO MONLEVADE - MG



Handwritten signatures and initials at the bottom left of the page.

CRONOGRAMA FÍSICO E FINANCEIRO

INFORMAÇÕES GERAIS

Município: João Monlevade

Projeto: Infraestrutura em diversas ruas do município

Responsável Técnico: Júlio Bruno Leite Júnior

Nº CREA/CAU: 80.119/D

Data: 22/06/2020

**ROCHA & ROCHA
CONSTRUTORA LTDA**

CNPJ:10698301/0001-94

RUA HIDEBRANDO SANTANA Nº214A

ROSÁRIO - JOÃO MONLEVADE

Em@il: rochaconstrutora@hotmail.com

Tel: 3892 4287

CRONOGRAMA FÍSICO E FINANCEIRO

02º MÊS		03º MÊS		04º MÊS		05º MÊS		06º MÊS	
R\$	Peso %	R\$	Peso %	R\$	Peso %	R\$	Peso %	R\$	Peso %
16.194,08	5,56%	16.194,08	5,56%	16.194,08	5,56%	16.194,08	5,56%	16.194,08	5,56%
23.528,66	5,56%	23.528,66	5,56%	23.528,66	5,56%	23.528,66	5,56%	23.528,66	5,56%
68.227,67	5,88%	68.227,67	5,88%	68.227,67	5,88%	68.227,67	5,88%	68.227,67	5,88%
-	0,00%	-	0,00%	-	0,00%	-	0,00%	-	0,00%
95.013,35	7,14%	95.013,35	7,14%	95.013,35	7,14%	95.013,35	7,14%	94.975,34	7,14%
-	0,00%	-	0,00%	-	0,00%	18.297,88	25,00%	18.297,88	25,00%
-	0,00%	-	0,00%	-	0,00%	-	0,00%	-	0,00%
-	0,00%	-	0,00%	-	0,00%	2.932,00	16,67%	2.932,00	16,67%
202.963,75	6,11%	202.963,75	6,11%	202.963,75	6,11%	224.193,63	6,75%	224.155,63	6,75%
337.699,84	10,17%	540.663,59	16,29%	743.627,34	22,40%	967.820,98	29,16%	1.191.976,61	35,91%


10698301/0001-94

Rocha e Rocha Construtora Ltda. - EPP

RUA HIDEBRANDO SANTANA, Nº 214-A

ROSÁRIO - CEP 36930-158

JOÃO MONLEVADE - MG







CRONOGRAMA FÍSICO E FINANCEIRO

INFORMAÇÕES GERAIS

Município: João Monlevade

Projeto: Infraestrutura em diversas ruas do município

Responsável Técnico: Júlio Bruno Leite Júnior

Nº CREA/CAU: 80.119/D

Data: 22/06/2020

**ROCHA & ROCHA
CONSTRUTORA LTDA**

CNPJ: 10698301/0001-94

RUA HIDELEBRANDO SANTANA Nº 214A
ROSÁRIO - JOÃO MONLEVADE
Em@il: rochaconstrutora@hotmail.com
Tel: 3652 4287

CRONOGRAMA FÍSICO E FINANCEIRO

07º MÊS		08º MÊS		09º MÊS		10º MÊS		11º MÊS	
R\$	Peso %	R\$	Peso %	R\$	Peso %	R\$	Peso %	R\$	Peso %
16.194,08	5,56%	16.194,08	5,56%	16.194,08	5,56%	16.194,08	5,56%	16.194,08	5,56%
23.528,66	5,56%	23.528,66	5,56%	23.528,66	5,56%	23.528,66	5,56%	23.528,66	5,56%
68.227,67	5,88%	68.227,67	5,88%	68.227,67	5,88%	68.227,67	5,88%	68.227,67	5,88%
-	0,00%	-	0,00%	-	0,00%	-	0,00%	-	0,00%
94.975,34	7,14%	94.975,34	7,14%	94.975,34	7,14%	94.975,34	7,14%	94.975,34	7,14%
18.297,88	25,00%	18.297,88	25,00%	-	0,00%	-	0,00%	-	0,00%
-	0,00%	-	0,00%	-	0,00%	9.966,83	100,00%	-	0,00%
2.932,00	16,67%	2.932,00	16,67%	-	0,00%	2.932,00	16,67%	-	0,00%
224.155,63	6,75%	224.155,63	6,75%	202.925,75	6,11%	215.824,58	6,50%	202.925,75	6,11%
1.416.132,24	42,67%	1.640.287,86	49,42%	1.843.213,61	55,53%	2.059.038,19	62,03%	2.261.963,94	68,15%

10.698.301/0001-94

ROCHA & ROCHA Construtora Ltda. - EP
RUA HIDELEBRANDO SANTANA, Nº 214A
ROSÁRIO - JOÃO MONLEVADE - CEP 35630-153
Município de JOÃO MONLEVADE - MG

CRONOGRAMA FÍSICO E FINANCEIRO

INFORMAÇÕES GERAIS

Município: João Monlevade

Projeto: Infraestrutura em diversas ruas do município

Responsável Técnico: Júlio Bruno Leite Júnior

Nº CREA/CAU: 80.119/D

Data: 22/06/2020

**ROCHA & ROCHA
CONSTRUTORA LTDA**

CNPJ: 10698301/0001-94

RUA HIDEBRANDO SANTANA Nº 214A

ROSÁRIO - JOÃO MONLEVADE

Em@l: rochaconstrutora@hotmail.com

Tel: 3852 4287

CRONOGRAMA FÍSICO E FINANCEIRO

12º MÊS		13º MÊS		14º MÊS		15º MÊS	
R\$	Peso %	R\$	Peso %	R\$	Peso %	R\$	Peso %
16.194,08	5,56%	16.194,08	5,56%	16.194,08	5,56%	16.194,08	5,56%
23.528,66	5,56%	23.528,66	5,56%	23.528,66	5,56%	23.528,66	5,56%
68.227,67	5,88%	68.227,67	5,88%	68.227,67	5,88%	68.227,67	5,88%
-	0,00%	-	0,00%	-	0,00%	-	0,00%
94.975,34	7,14%	94.975,34	7,14%	94.975,34	7,14%	-	0,00%
-	0,00%	-	0,00%	-	0,00%	-	0,00%
-	0,00%	-	0,00%	-	0,00%	-	0,00%
-	0,00%	-	0,00%	-	0,00%	-	0,00%
202.925,75	6,11%	202.925,75	6,11%	202.925,75	6,11%	107.950,40	3,25%
2.464.889,69	74,26%	2.667.815,43	80,38%	2.870.741,18	86,49%	2.978.691,59	89,74%

10698301/0001-94

Rocha e Rocha Construtora Ltda. - EPP

RUA HIDEBRANDO SANTANA, Nº 214-A

ROSÁRIO - CEP 38630-158

JOÃO MONLEVADE - MG





CRONOGRAMA FÍSICO E FINANCEIRO

INFORMAÇÕES GERAIS

Município: João Monlevade

Projeto: Infraestrutura em diversas ruas do município

Responsável Técnico: Júlio Bruno Leite Júnior

Nº CREA/CAU: 80.119/D

Data: 22/06/2020

**ROCHA & ROCHA
CONSTRUTORA LTDA**

CNPJ: 10698301/0001-94

RUA HEDELBRANDO SANTANA Nº 214A


ROSÁRIO - JOÃO MONLEVADE

Em@il: rochaconstrutora@hotmail.com

Tel: 3852 4287

CRONOGRAMA FÍSICO E FINANCEIRO

16º MÊS		17º MÊS		18º MÊS			
R\$	Peso %	R\$	Peso %	R\$	Peso %		
16.207,03	5,56%	16.236,18	5,57%	16.236,18	5,57%		
23.589,83	5,57%	23.589,83	5,57%	23.589,83	5,57%		
68.227,67	5,88%	68.200,38	5,88%	68.316,37	5,89%		
6.677,69	50,00%	6.677,69	50,00%	-	0,00%		
-	0,00%	-	0,00%	-	0,00%		
-	0,00%	-	0,00%	-	0,00%		
-	0,00%	-	0,00%	-	0,00%		
-	0,00%	-	0,00%	2.932,00	16,67%		
114.702,22	3,46%	114.704,08	3,46%	111.074,38	3,35%		
3.093.393,81	93,20%	3.208.097,88	96,65%	3.319.172,22	100,00%		


10 698 301 / 0001 - 94
 Rocha e Rocha Construtora Ltda. - EPP
 RUA HEDELBRANDO SANTANA, Nº 214-A
 ROSÁRIO - CEP 35930-159
 JOÃO MONLEVADE - MG

